

Αποτελέσματα Έτους 2012

- Αύξηση καταθέσεων κατά €2,7δισ. το Β' εξάμηνο του 2012 και μείωση εξάρτησης από το Ευρωσύστημα κατά €13δισ. τους τελευταίους 8 μήνες. Το σύνολο καταθέσεων εξωτερικού υπερέβη το σύνολο των δανείων.
- Επιβράδυνση του ρυθμού αύξησης των νέων δανείων σε καθυστέρηση στην Ελλάδα το Β' εξάμηνο του έτους. Αύξηση των προβλέψεων για επισφαλείς απαιτήσεις κατά 25% σε ετήσια βάση για την περαιτέρω θωράκιση του ισολογισμού.
- Pro-forma¹ δείκτης βασικών κυρίων κεφαλαίων (EBA Core Tier I) 10,8%, έναντι ελαχίστου 9%.
- Περαιτέρω μείωση λειτουργικού κόστους κατά 6% το 2012. Σωρευτική μείωση κατά 23% από το 2008.
- Το καθαρό αποτέλεσμα ήταν αρνητικό κατά €1,5δισ. το 2012 (εκ των οποίων €686εκ. αφορούν έκτακτες και μη επαναλαμβανόμενες ζημιές) λόγω κυρίως του υψηλού κόστους χρήματος και της μείωσης των εσόδων από τόκους κατά 26% σε ετήσια βάση.

«Στο σημερινό αβέβαιο και δυσχερές περιβάλλον, η θωράκιση της ελληνικής οικονομίας και η ανασυγκρότησή της, περνά όχι μόνον από την επίπονη διαδικασία των αναγκαίων διαρθρωτικών μεταρρυθμίσεων και την προσήλωση στη δημοσιονομική εξυγίανση, αλλά και από την υιοθέτηση μέτρων και πρωτοβουλιών που θα τονώσουν την ανάπτυξη. Ο ρόλος του τραπεζικού τομέα και η διαδικασία ανακεφαλαιοποίησής του αποτελούν κρίσιμη παράμετρο στην προσπάθεια ανόρθωσης της οικονομίας και ένα παράθυρο ευκαιρίας για την επανεκκίνηση της που δεν πρέπει να αφήσουμε αναξιοποίητο.

Η παρουσίαση των οικονομικών αποτελεσμάτων για το 2012, τα οποία, όπως έχει ανακοινωθεί, θα χρησιμοποιηθούν ως βάση για τη συγχώνευση με την Εθνική Τράπεζα, σηματοδοτεί την ολοκλήρωση ενός κύκλου και την έναρξη ενός νέου. Η Eurobank εισέρχεται σ' αυτήν τη νέα φάση, εισφέροντας στο νέο σχήμα, ένα προικισμένο με ικανότητες και εμπειρία ανθρώπινο δυναμικό και ένα σύγχρονο πλαίσιο και σύστημα λειτουργίας, που μπορούν να ανταποκριθούν με επιτυχία στις πρωτοφανείς προκλήσεις και τις ανάγκες της νέας εποχής.

Η ένωση των δυνάμεων της Εθνικής Τράπεζας και της Eurobank για τη δημιουργία της μεγαλύτερης ελληνικής τράπεζας, θα συμβάλει στην εθνική προσπάθεια στήριξης της οικονομίας και της χώρας ευρύτερα.»

Νικόλαος Νανόπουλος – Διευθύνων Σύμβουλος

¹ Μετά την ανακεφαλαιοποίηση.

Οικονομικά Αποτελέσματα Έτους 2012

Η βαθιά ύφεση της ελληνικής οικονομίας και το δυσμενές οικονομικό περιβάλλον επηρέασαν καθοριστικά τις λειτουργικές επιδόσεις της Eurobank το 2012. Το καθαρό αποτέλεσμα ήταν αρνητικό κατά €1.453 εκατομμύρια και ήταν απόρροια αφενός μεν των χαμηλότερων εσόδων και των αυξημένων προβλέψεων για επισφαλείς απαιτήσεις και αφετέρου εκτάκτων και μη επαναλαμβανόμενων ζημιών συνολικού ύψους €686 εκατομμυρίων.

Ρευστότητα

Ιδιαίτερα ενθαρρυντικά ήταν τα αποτελέσματα στην προσέλκυση καταθέσεων το δεύτερο μισό του έτους, μετά το σχηματισμό κυβέρνησης συνεργασίας και τη σταδιακή αποκατάσταση της εμπιστοσύνης προς τη χώρα. Ειδικότερα, οι **Καταθέσεις Πελατών** της Eurobank αυξήθηκαν κατά €2.739 εκατομμύρια το Β' εξάμηνο του έτους, περιορίζοντας τις συνολικές ετήσιες εκροές σε μόλις €823 εκατομμύρια. Στην Ελλάδα οι καταθέσεις αυξήθηκαν κατά €1.804 εκατομμύρια το Δ' τρίμηνο του 2012. Στο εξωτερικό, η προσέλκυση καταθέσεων συνεχίστηκε με επιτυχία και το 2012, με τα υπόλοιπα να αυξάνονται κατά €391 εκατομμύρια έναντι του 2011.

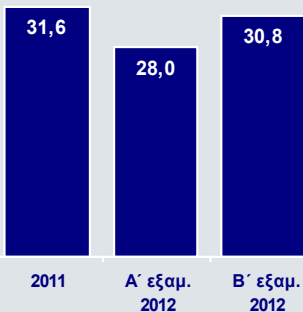
Η σταδιακή επιστροφή των καταθέσεων και η άντληση ρευστότητας ύψους €5,5 δισεκατομμυρίων (μέσω Repos) από την αγορά βοήθησαν σημαντικά στη μείωση της εξάρτησης από το Ευρωσύστημα. Πιο αναλυτικά, η χρηματοδότηση από το Ευρωσύστημα μειώθηκε από €34 δισεκατομμύρια το Α' εξάμηνο του 2012 σε €20,8 δισεκατομμύρια στα μέσα Μαρτίου του 2013.

Η Τράπεζα διατηρεί σήμερα επαρκή αποθέματα ρευστότητας, καθώς διαθέτει ενέχυρα αποδεκτά από το Ευρωσύστημα για την άντληση ρευστότητας ύψους €6 δισεκατομμυρίων και επιπρόσθετων €2,5 δισεκατομμυρίων στο εξωτερικό.

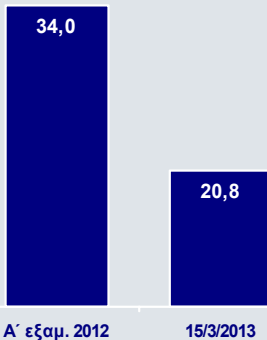
Κεφαλαιακή Επάρκεια

Πρωταρχικός στόχος της Eurobank από την αρχή της κρίσης και μετά ήταν η ενίσχυση της κεφαλαιακής της βάσης. Προς αυτή την κατεύθυνση ελήφθησαν σημαντικές πρωτοβουλίες τα τελευταία 4 χρόνια, όπως η πώληση ιδίων μετοχών, η πώληση των θυγατρικών στην Πολωνία και στην Τουρκία, η αποτελεσματικότερη διαχείριση του ενεργητικού και του παθητικού και η απομόχλευση του ισολογισμού. Οι ενέργειες αυτές ενίσχυσαν σωρευτικά τα κεφάλαια της Τράπεζας κατά €1,9 δισεκατομμύρια. Λαμβανομένης υπόψη της ζημιάς από το PSI ύψους €6,0 δισεκατομμυρίων και της ανακεφαλαιοποίησης από το Ταμείο Χρηματοπιστωτικής Σταθερότητας ύψους €5,8

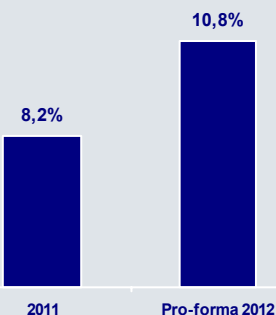
Καταθέσεις Πελατών
(€δισ.)



Χρηματοδότηση από το Ευρωσύστημα
(€δισ.)



Βασικά Κύρια Κεφάλαια Core Tier I



δισεκατομμυρίων, ο **Δείκτης Core Tier I** διαμορφώνεται pro-forma σε 10,8% στο τέλος του 2012.

Λειτουργικά Έσοδα

- Τα **Καθαρά Έσοδα από Τόκους** υποχώρησαν κατά 25,7% σε ετήσια βάση και διαμορφώθηκαν σε €1.461 εκατομμύρια, λόγω του υψηλού κόστους άντλησης ρευστότητας από το Ευρωσύστημα, της διεύρυνσης του ευρίβορ έναντι των επιτοκίων της ΕΚΤ, των μειωμένων εσόδων από ομόλογα εξαιτίας του PSI, της απομόχλευσης του ενεργητικού και της αύξησης των δανείων σε καθυστέρηση. Η μετάβαση από τον έκτακτο μηχανισμό ρευστότητας ELA στην ΕΚΤ από τα τέλη του 2012, η σταδιακή μείωση του κόστους καταθέσεων καθώς και η επικείμενη ολοκλήρωση της ανακεφαλαιοποίησης μπορούν να αναστρέψουν τη μείωση των εσόδων από τόκους την τρέχουσα χρονιά.

- Τα **Συνολικά Έσοδα από Αμοιβές και Προμήθειες** κατέγραψαν και αυτά σημαντική μείωση κατά 21,2% έναντι του 2011 στα €262 εκατομμύρια, λόγω κυρίως της κάμψης των εργασιών που συνδέονται με το δίκτυο και τις κεφαλαιαγορές.

- Τα **Συνολικά Έσοδα** υποχώρησαν κατά 25,5% το 2012 και διαμορφώθηκαν σε €1.756 εκατομμύρια και λόγω χαμηλότερων μη οργανικών εσόδων.

Λειτουργικές Δαπάνες
(€εκ.)



Λειτουργικές Δαπάνες

Οι προσπάθειες μείωσης των λειτουργικών δαπανών ήταν ιδιαίτερα επιτυχείς για ακόμα μία χρονιά. Ειδικότερα, οι δαπάνες μειώθηκαν κατά 6,2% στην Ελλάδα και κατά 6,5% στο εξωτερικό το 2012, με το **Συνολικό Κόστος** για τον Όμιλο να είναι χαμηλότερο κατά 6,3% σε σχέση με το 2011 και κατά 23% έναντι του 2008.

Προβλέψεις Πιστωτικών Κινδύνων
(€εκ.)



Προβλέψεις Επισφαλών Απαιτήσεων και Ποιότητα Χαρτοφυλακίου

Οι **Προβλέψεις Επισφαλών Απαιτήσεων** αυξήθηκαν κατά 25% σε ετήσια βάση και διαμορφώθηκαν σε €1.655 εκατομμύρια, θωρακίζοντας περαιτέρω τον ισολογισμό της Τράπεζας. Αξίζει να σημειωθεί ότι η προσπάθεια συγκράτησης των επισφαλειών εξελίσσεται θετικά, καθώς τα νέα δάνεια σε καθυστέρηση ήταν σημαντικά χαμηλότερα τα 2 τελευταία τρίμηνα του 2012 έναντι των 2 αρχικών τριμήνων του ίδιου έτους.

Συνολικά τα **Δάνεια σε Καυστέρηση άνω των 90 ημερών** διαμορφώθηκαν στο 22,8% του χαρτοφυλακίου στο τέλος του 2012, από 15,7% το 2011, ενώ τα **Μη Εξυπηρετούμενα Δάνεια** ανήλθαν σε 18,3% του χαρτοφυλακίου και καλύπτονται κατά 53,5% από προβλέψεις (εξαιρουμένων των εξασφαλίσεων).

Αποτελέσματα από το Εξωτερικό

Τα **Αποτελέσματα από τις Διεθνείς Δραστηριότητες** επηρεάστηκαν και αυτά δυσμενώς από το υψηλό κόστος χρηματοδότησης και τις αυξημένες προβλέψεις για επισφαλείς απαιτήσεις και διαμορφώθηκαν σε -€56 εκατομμύρια το 2012. Άξιο ιδιαίτερης αναφοράς είναι το γεγονός ότι οι καταθέσεις στο εξωτερικό υπερβαίνουν τις χορηγήσεις, με το σχετικό δείκτη να διαμορφώνεται στο 93,3% στο τέλος του 2012.

Οικονομικά Στοιχεία Ομίλου Eurobank

Βασικά Οικονομικά Μεγέθη	2012	2011	Μεταβολή	Δ' Τριμ. 2012	Γ' Τριμ. 2012	Μεταβολή
Καθαρά Έσοδα από Τόκους	€1.461εκ.	€1.965εκ.	(25,7%)	€303εκ.	€358εκ.	(15,5%)
Καθαρά Έσοδα Προμηθειών	€262εκ.	€333εκ.	(21,2%)	€71εκ.	€62εκ.	13,1%
Συνολικά Λειτουργικά Έσοδα	€1.756εκ.	€2.356εκ.	(25,5%)	€338εκ.	€397εκ.	(14,9%)
Συνολικές Λειτουργικές Δαπάνες	€1.052εκ.	€1.123εκ.	(6,3%)	€254εκ.	€256εκ.	(1,0%)
Καθαρά Έσοδα προ Προβλέψεων	€703εκ.	€1.233εκ.	(43,0%)	€84εκ.	€141εκ.	(40,2%)
Προβλέψεις για Πιστωτικούς Κινδύνους	€1.655εκ.	€1.328εκ.	24,6%	€442εκ.	€419εκ.	5,6%
Καθαρό Λειτουργικό Αποτέλεσμα	-€767εκ.	-€84εκ.		-€295εκ.	-€223εκ.	
Καθαρά Κέρδη μετά την απομείωση ομολόγων του δημοσίου και λοιπών εκτάκτων αποτελεσμάτων	-€1.453εκ.	-€5.508εκ.		-€358εκ.	-€223εκ.	

Χορηγήσεις (προ Προβλέψεων) και Καταθέσεις	2012	2011
Καταναλωτικά Δάνεια	€6.355εκ.	€6.996εκ.
Στεγαστικά Δάνεια	€14.182εκ.	€14.005εκ.
Δάνεια προς Μικρές Επιχειρήσεις	€7.498εκ.	€7.789εκ.
Δάνεια προς Μεσαίες & Μεγάλες Επιχειρήσεις	€19.711εκ.	€21.132εκ.
Σύνολο Χορηγήσεων Ομίλου	€47.841εκ.	€50.012εκ.
Σύνολο Καταθέσεων Ομίλου	€30.752εκ.	€31.575εκ.

Χρηματοοικονομικοί Δείκτες	2012	2011
Καθαρό Περιθώριο Επιτοκίου	2,05%	2,52%
Δείκτης Κόστους προς Έσοδα	59,9%	47,7%
Μη Εξυπηρετούμενα Δάνεια προς Συνολικά	18,3%	12,4%
Δάνεια σε Καθυστέρηση άνω των 90 ημερών	22,8%	15,7%
Δείκτης Κάλυψης μη Εξυπηρετούμενων Δανείων	53,5%	54,4%
Προβλέψεις προς Δάνεια	3,69%	2,75%
Βασικά Κύρια Κεφάλαια (EBA Core Tier I)	10,8%*	8,2%**

* Pro-forma μετά την ανακεφαλαιοποίηση.

** Εξαιρουμένης της επίπτωσης του PSI.

Αθήνα, 27 Μαρτίου 2013

ΣΤΟΙΧΕΙΑ ΕΝΟΠΟΙΗΜΕΝΟΥ ΙΣΟΛΟΓΙΣΜΟΥ

	Ποσά σε εκατομμύρια ευρώ	
	31 Δεκ 2012	31 Δεκ 2011
ΕΝΕΡΓΗΤΙΚΟ		
Ταμείο και διαθέσιμα σε κεντρικές τράπεζες	2.065	3.286
Απαιτήσεις από χρηματοπιστωτικά ιδρύματα	4.693	6.988
Χρηματοοικονομικά στοιχεία ενεργητικού στην εύλογη αξία μέσω αποτελεσμάτων	710	503
Παράγωγα χρηματοοικονομικά μέσα	1.888	1.818
Δάνεια και απαιτήσεις από πελάτες	43.171	48.094
Χαρτοφυλάκιο επενδυτικών τίτλων	9.469	11.383
Ενσώματα πάγια στοιχεία	1.306	1.304
Άυλα πάγια στοιχεία	406	465
Αναβαλλόμενες φορολογικές απαιτήσεις	2.106	1.726
Λοιπά στοιχεία ενεργητικού	1.839	1.255
Σύνολο ενεργητικού	67.653	76.822
ΥΠΟΧΡΕΩΣΕΙΣ		
Υποχρεώσεις προς κεντρικές τράπεζες	29.047	32.525
Υποχρεώσεις προς λοιπά χρηματοπιστωτικά ιδρύματα	2.772	3.406
Παράγωγα χρηματοοικονομικά μέσα	2.677	3.013
Υποχρεώσεις προς πελάτες	30.752	32.459
Πιστωτικοί τίτλοι και λοιπές δανειακές υποχρεώσεις	1.365	2.671
Λοιπές υποχρεώσεις	1.695	1.873
Σύνολο υποχρεώσεων	68.308	75.947
ΙΔΙΑ ΚΕΦΑΛΑΙΑ		
Μετοχικό κεφάλαιο - κοινές μετοχές	1.222	1.226
Διαφορά από έκδοση μετοχών υπέρ το άρτιο και λοιπά αποθεματικά	(3.471)	(2.324)
Μετοχικό κεφάλαιο - προνομιούχες μετοχές	950	950
Προνομιούχοι τίτλοι	367	745
Δικαιώματα τρίτων	277	278
Σύνολο	(655)	875
Σύνολο ιδίων κεφαλαίων και υποχρεώσεων	67.653	76.822

ΣΤΟΙΧΕΙΑ ΚΑΤΑΣΤΑΣΗΣ ΕΝΟΠΟΙΗΜΕΝΩΝ ΑΠΟΤΕΛΕΣΜΑΤΩΝ

	Ποσά σε εκατομμύρια ευρώ	
	1 Ιαν-31 Δεκ 2012	1 Ιαν-31 Δεκ 2011
Καθαρά έσοδα από τόκους	1.461	1.965
Καθαρά έσοδα από τραπεζικές αμοιβές και προμήθειες	200	274
Καθαρά έσοδα από ασφαλιστικές υπηρεσίες	30	30
Έσοδα από μη τραπεζικές υπηρεσίες	32	28
Έσοδα από μερίσματα	4	6
Αποτελέσματα χαρτοφυλακίου συναλλαγών	51	(56)
Αποτελέσματα από επενδυτικούς τίτλους	(22)	(20)
Λοιπά λειτουργικά έσοδα	(1)	(1)
Λειτουργικά έσοδα	1.755	2.226
Λειτουργικά έξοδα	(1.052)	(1.123)
Λειτουργικά κέρδη προ προβλέψεων για πιστωτικούς κινδύνους από δάνεια και απαιτήσεις και έκτακτων ζημιών από αποτιμήσεις	703	1.103
Προβλέψεις για πιστωτικούς κινδύνους από δάνεια και απαιτήσεις πελατών	(1.655)	(1.328)
Ζημιές απομείωσης και αποτίμησης από έκθεση σε χρέος Ελληνικού Δημοσίου	(363)	(6.012)
Λοιπές έκτακτες ζημιές από αποτιμήσεις	(331)	(501)
Ζημιές απομείωσης υπεραξίας	(42)	(236)
Αναλογία κερδών/(ζημιών) από συμμετοχές σε κοινοπραξίες	(0)	(1)
Κέρδη/(ζημιές) προ φόρου	(1.688)	(6.975)
Φόρος εισοδήματος	334	1.319
Κέρδη/(ζημιές) χρήσης από συνεχιζόμενες δραστηριότητες	(1.354)	(5.656)
Κέρδη/(ζημιές) χρήσης από μη συνεχιζόμενες δραστηριότητες	(86)	160
Καθαρά κέρδη/(ζημιές) χρήσης	(1.440)	(5.496)
Καθαρά κέρδη χρήσης που αναλογούν σε τρίτους	13	12
Καθαρά κέρδη/(ζημιές) χρήσης που αναλογούν στους μετόχους	(1.453)	(5.508)