

## Οικονομικά Στοιχεία Γ΄ Τριμήνου 2016

- Καθαρά Κέρδη €85εκ. το Γ΄ τρίμηνο και €192εκ. το εννεάμηνο 2016
- Αύξηση καθαρών εσόδων από τόκους κατά 0,3% έναντι του Β΄ τριμήνου σε €389εκ.
- Αύξηση εσόδων από προμήθειες κατά 7,1% την ίδια περίοδο σε €76εκ.
- Μείωση λειτουργικών δαπανών στην Ελλάδα κατά 4,4%<sup>1</sup> σε ετήσια βάση
- Αύξηση οργανικών κερδών προ προβλέψεων κατά 4,3% το Γ΄ τρίμηνο και κατά 24,9%<sup>1</sup> το εννεάμηνο 2016
- Νέα μη εξυπηρετούμενα ανοίγματα (NPEs) στην Ελλάδα μειωμένα κατά 70% σε τριμηνιαία βάση
- Νέα δάνεια σε καθυστέρηση άνω των 90 ημερών σε αρνητικό έδαφος για 2<sup>ο</sup> συνεχόμενο τρίμηνο
- Κόστος πιστωτικού κινδύνου 1,9% το Γ΄ τρίμηνο 2016
- Αύξηση των καταθέσεων κατά €394εκ. το Γ΄ τρίμηνο και €1,9δισ. το εννεάμηνο
- Μείωση της χρηματοδότησης από το ευρωσύστημα κατά €6,0δισ. από τον Ιούνιο έως σήμερα
- Οργανική ενίσχυση των κεφαλαίων κοινών μετοχών κατά 70 μονάδες βάσης το εννεάμηνο 2016
- Συνεχιζόμενη κερδοφορία των διεθνών δραστηριοτήτων: Καθαρά κέρδη €25εκ. το Γ΄ τρίμηνο

<sup>1</sup> Σε συγκρίσιμη βάση: Στις δαπάνες του εννεαμήνου 2015 περιλαμβάνονται τα ¼ των €30εκ. για την εγγύηση των καταθέσεων στα πλαίσια της κοινοτικής οδηγίας BRRD που είχε επιβαρύνει το Δ΄ τρίμηνο 2015 και €21,1εκ. λόγω της αναδιάταξης μέρους των δαπανών διαχείρισης των δανείων σε καθυστέρηση από τις προβλέψεις πιστωτικών κινδύνων στις λειτουργικές δαπάνες.

«Η σταθεροποίηση του οικονομικού περιβάλλοντος, η εκτιμώμενη επιστροφή της χώρας σε θετικούς ρυθμούς ανάπτυξης το 2017 και η ομαλή πορεία των διαβουλεύσεων με τους Ευρωπαίους εταίρους αποτελούν θετικά σημάδια για την ελληνική οικονομία. Στις συνθήκες αυτές, η επιτυχής ολοκλήρωση της δεύτερης αξιολόγησης του Τρίτου Προγράμματος Οικονομικής Προσαρμογής εντός χρονοδιαγράμματος αποτελεί προτεραιότητα. Η θετική κατάληξη της δεύτερης αξιολόγησης θα επιτρέψει τη διαμόρφωση συμφωνίας με τους εταίρους για τη βιώσιμη αναδιάρθρωση του δημόσιου χρέους. Με βάση αυτή την απόφαση θα είναι εφικτή η ένταξη των ελληνικών ομολόγων στο πρόγραμμα ποσοτικής χαλάρωσης της ΕΚΤ που θα οδηγήσει στην αποκλιμάκωση των επιτοκίων, ενώ θα επιταχυνθεί η άρση των περιορισμών στην κίνηση κεφαλαίων και η πρόσβαση στις διεθνείς κεφαλαιαγορές.

Όλες οι παραπάνω εξελίξεις μπορούν να δώσουν ένα ισχυρό σήμα προς τη διεθνή και εγχώρια επενδυτική κοινότητα για τις προοπτικές της χώρας, ώστε να εισρεύσουν οι ξένες επενδύσεις και τα κεφάλαια που είναι απαραίτητα για τη βελτίωση της ρευστότητας και την ανάκαμψη της οικονομίας. Η έναρξη ενός τέτοιου ενάρετου κύκλου επενδύσεων, ανάπτυξης, βελτιωμένων προσδοκιών και ανόδου των χρηματοοικονομικών τιμών, θα συμβάλει καθοριστικά και στην αντιμετώπιση των μακροοικονομικών προκλήσεων κυρίως της ανεργίας, της βιωσιμότητας του δημόσιου χρέους και της κοινωνικής ανισότητας, αλλά κυρίως του προβλήματος των μη εξυπηρετούμενων δανείων. Η Eurobank, με σαφές στρατηγικό σχέδιο, όραμα και προοπτική, προσανατολισμένο στη στήριξη των ελληνικών επιχειρήσεων, νοικοκυριών και της οικονομίας και στηριζόμενη στην αστείρευτη δύναμη, εργατικότητα και αφοσίωση του προσωπικού της διαθέτει όλες τις προϋποθέσεις για να αξιοποιήσει και να συμβάλει την επιστροφή της οικονομίας σε βιώσιμους θετικούς ρυθμούς ανάπτυξης.»

*Νικόλαος Καραμούζης, Πρόεδρος Δ.Σ.*

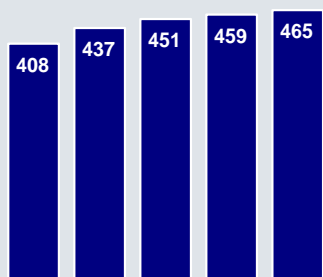
«Τα αποτελέσματα του γ' τριμήνου πιστοποιούν ότι η Eurobank βρίσκεται σε τροχιά επίτευξης των στόχων της για το 2016. Το συνολικό αποτέλεσμα του ομίλου υπήρξε κερδοφόρο για τρίτο συνεχές τρίμηνο και ανήλθε σε €85εκ. ενώ είναι σημαντική η ενίσχυση του δείκτη κεφαλαιακής επάρκειας κατά 70μ.β. από την αρχή του έτους με οργανικό τρόπο.

Τα καθαρά έσοδα από τόκους και τα έσοδα από προμήθειες παρουσίασαν βελτίωση ενώ το λειτουργικό κόστος υποχώρησε με αποτέλεσμα τα βασικά προ-προβλέψεων έσοδα να αυξηθούν κατά 4.3%, με σημαντική και πάλι συμβολή από τις διεθνείς δραστηριότητες. Τα συνολικά προ-προβλέψεων έσοδα ανήλθαν σε €249εκ.

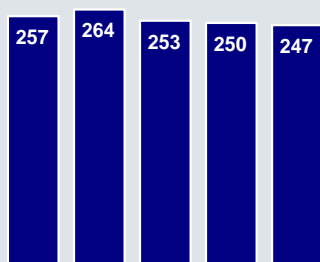
Η ενεργός και αποτελεσματική διαχείριση του αποθέματος μη εξυπηρετούμενων δανείων παραμένει η απόλυτη προτεραιότητα της Τράπεζας για το επόμενο διάστημα. Το πλάνο μείωσης των NPEs που υποβλήθηκε στο SSM τον περασμένο Σεπτέμβριο είναι ήδη σε εξέλιξη. Στο πλαίσιο αυτό ιδιαίτερα ενθαρρυντική είναι η μείωση του ρυθμού δημιουργίας NPEs στην Ελλάδα κατά 70% έναντι του προηγούμενου τριμήνου και η διατήρηση σε αρνητικό έδαφος του ρυθμού σχηματισμού νέων δανείων σε καθυστέρηση, με αποτέλεσμα τη μείωση του κόστους πιστωτικού κινδύνου στα €191εκ. ή 1.9% ως ποσοστό των δανείων. Η περαιτέρω ενίσχυση του θεσμικού πλαισίου που είναι υπό διαμόρφωση και η επιστροφή της οικονομίας σε θετικούς ρυθμούς ανάπτυξης θα βοηθήσουν στην κατεύθυνση της αποτελεσματικής διαχείρισης των μη εξυπηρετούμενων δανείων.

Τέλος, η ελαφρά θετική πορεία των καταθέσεων στην Ελλάδα συμβαδίζει με το γενικότερο οικονομικό κλίμα σταθεροποίησης. Η εξάρτηση από το ευρωσύστημα για την παροχή ρευστότητας έχει μειωθεί σημαντικά κατά €6 δις σε σχέση με τον περασμένο Ιούνιο και ανέρχεται στα €15,5δις. Η ταχεία ολοκλήρωση της δεύτερης αξιολόγησης και η πιθανή ένταξη των ελληνικών ομολόγων στο πρόγραμμα ποσοτικής χαλάρωσης της ΕΚΤ θα ενισχύσουν την εμπιστοσύνη στο τραπεζικό σύστημα και την προσπάθεια αύξησης των καταθέσεων.»

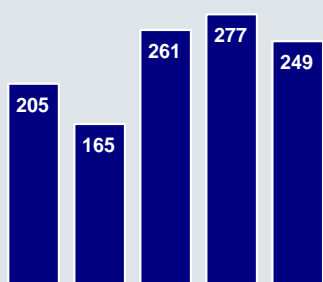
*Φωκίων Καραβίας, Διευθύνων Σύμβουλος*

**Οργανικά Έσοδα**  
(€εκ.)


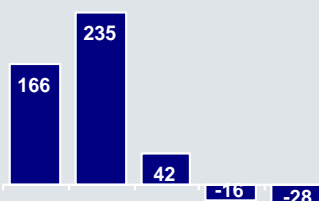
Γ' τριμ. 2015 Δ' τριμ. 2015 Α' τριμ. 2016 Β' τριμ. 2016 Γ' τριμ. 2016

**Λειτουργικά Έξοδα**  
(σε συγκρίσιμη βάση, €εκ)


Γ' τριμ. 2015 Δ' τριμ. 2015 Α' τριμ. 2016 Β' τριμ. 2016 Γ' τριμ. 2016

**Κέρδη προ Προβλέψεων**  
(σε συγκρίσιμη βάση, €εκ.)


Γ' τριμ. 2015 Δ' τριμ. 2015 Α' τριμ. 2016 Β' τριμ. 2016 Γ' τριμ. 2016

**Νέα Δάνεια σε Καυστέρηση άνω των 90 ημερών**  
(€εκ.)


Γ' τριμ. 2015 Δ' τριμ. 2015 Α' τριμ. 2016 Β' τριμ. 2016 Γ' τριμ. 2016

### Ανάλυση Αποτελεσμάτων Γ' Τριμήνου 2016

Τα καθαρά κέρδη της Eurobank διαμορφώθηκαν σε €85εκ. το Γ' τρίμηνο 2016, από €46εκ. το Β' τρίμηνο και περιλαμβάνουν €55εκ. κέρδη από την πώληση της Eurolife ERB.

Πιο αναλυτικά, τα **καθαρά έσοδα από τόκους** ανήλθαν σε €389εκ. το Γ' τρίμηνο 2016, από €388εκ. το Β' τρίμηνο 2016, σημειώνοντας αύξηση κατά 0,3%, λόγω της συνεχιζόμενης μείωσης του κόστους χρηματοδότησης από το ευρωσύστημα. Παράλληλα, το καθαρό περιθώριο επιτοκίου βελτιώθηκε περαιτέρω σε 2,24%, από 2,19% το Β' τρίμηνο του τρέχοντος έτους.

Τα **καθαρά έσοδα από αμοιβές και προμήθειες** ενισχύθηκαν κατά 7,1% σε τριμηνιαία βάση και διαμορφώθηκαν σε €76εκ. το Γ' τρίμηνο 2016, από €71εκ. το προηγούμενο τρίμηνο του τρέχοντος έτους. Η αύξηση αυτή ήταν αποτέλεσμα κυρίως της μείωσης των δαπανών για τη χρήση των εγγυήσεων του Ελληνικού Δημοσίου (Πυλώνας II). Τα καθαρά έσοδα από αμοιβές και προμήθειες αντιστοιχούσαν σε 44 μονάδες βάσης επί του συνόλου του ενεργητικού στο τέλος του Γ' τριμήνου 2016, έναντι 26 μονάδων βάσης το αντίστοιχο τρίμηνο πέρυσι.

Τα **οργανικά έσοδα** αυξήθηκαν κατά 1,4% σε τριμηνιαία βάση και ανήλθαν σε €465εκ., ενώ τα λοιπά έσοδα διαμορφώθηκαν σε €31εκ., έναντι €67εκ. το Β' τρίμηνο 2016. Κατά συνέπεια, τα **συνολικά έσοδα** υποχώρησαν κατά 5,7% έναντι του Β' τριμήνου 2016 σε €497εκ. λόγω χαμηλότερων μη οργανικών εσόδων.

Οι **Λειτουργικές δαπάνες** μειώθηκαν κατά 2,5%<sup>1</sup> σε ετήσια βάση και διαμορφώθηκαν σε €750εκ. το εννεάμηνο 2016, ενώ στην Ελλάδα η αντίστοιχη μείωση ήταν 4,4%<sup>1</sup>. Ο **δείκτης αποτελεσματικότητας (κόστος προς έσοδα)** βελτιώθηκε σε 49,8% το Γ' τρίμηνο 2016, από 55,6% το αντίστοιχο τρίμηνο του 2015.

Τα **οργανικά κέρδη προ προβλέψεων** αυξήθηκαν κατά 4,3% το Γ' τρίμηνο 2016 και κατά 24,9%<sup>1</sup> το εννεάμηνο 2016, ενώ τα **συνολικά κέρδη προ προβλέψεων** αυξήθηκαν κατά 39,9%<sup>1</sup> σε ετήσια βάση σε €787εκ.

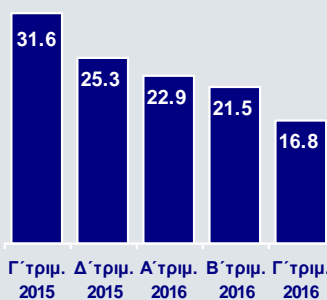
Θετικά ήταν και τα αποτελέσματα στη διαχείριση επισφαλών απαιτήσεων. Για δεύτερο συνεχόμενο τρίμηνο τα **νέα δάνεια σε καθυστέρηση άνω των 90 ημερών** ήταν αρνητικά (-€28εκ.), ενώ τα νέα μη εξυπηρετούμενα

**Καθαρό Αποτέλεσμα Δραστηριοτήτων Εξωτερικού (€εκ)**


ανοίγματα (NPEs) στην Ελλάδα μειώθηκαν κατά 70% σε τριμηνιαία βάση. Τα **συνολικά δάνεια σε καθυστέρηση άνω των 90 ημερών** ως ποσοστό του χαρτοφυλακίου χορηγήσεων διαμορφώθηκαν σε 34,8% το Γ' τρίμηνο 2016, ενώ η **κάλυψη των δανείων αυτών από προβλέψεις** αυξήθηκε σε 65,5%, από 65,0% το Β' τρίμηνο του ίδιου έτους.

Οι **προβλέψεις έναντι πιστωτικών κινδύνων** διαμορφώθηκαν σε €191εκ. το Γ' τρίμηνο 2016 και αντιστοιχούσαν σε 1,9% επί των μέσων χορηγήσεων.

Οι **δραστηριότητες στο εξωτερικό** παρέμειναν σταθερά κερδοφόρες για ακόμα ένα τρίμηνο, καθώς το καθαρό αποτέλεσμα διαμορφώθηκε σε €25εκ. Σε επίπεδο εννεαμήνου, τα καθαρά κέρδη ανήλθαν σε €83εκ., έναντι ζημιών €32εκ. την αντίστοιχη περυσινή περίοδο.

**Χρηματοδότηση από το Ευρωσύστημα (€δισ.)**


Η κεφαλαιακή επάρκεια της Τράπεζας ενισχύθηκε κατά 40 μονάδες βάσης σε τριμηνιαία βάση, με τον δείκτη **κεφαλαίων κοινών μετοχών της κατηγορίας I (CET1)** να ανέρχεται σε 17,4% επί του σταθμισμένου ενεργητού στο τέλος Σεπτεμβρίου 2016. Με την πλήρη εφαρμογή του πλαισίου της Βασιλείας III, ο δείκτης διαμορφώθηκε σε 13,8%, ενισχυμένος κατά 70 μονάδες βάσης το εννεάμηνο 2016.

Η **συνολική χρηματοδότηση από το ευρωσύστημα** μειώθηκε κατά €6,0δισ. από τον Ιούνιο έως και τις αρχές Νοεμβρίου και διαμορφώθηκε σε €15,5δισ. Η χρηματοδότηση από τον **έκτακτο μηχανισμό ELA** μειώθηκε κατά €2,7δισ. την ίδια περίοδο σε €13,1δισ., ως αποτέλεσμα της αύξησης των καταθέσεων, της διενέργειας γeros στη διατραπεζική αγορά και της επαναφοράς του waiver για τα ομόλογα και έντοκα γραμμάτια του ελληνικού δημοσίου από την ΕΚΤ.

**Δάνεια προς Καταθέσεις (%)**


Οι **καταθέσεις πελατών** αυξήθηκαν κατά €315εκ. στην Ελλάδα και κατά €394εκ. σε επίπεδο Ομίλου το Γ' τρίμηνο 2016, γεγονός που αντανάκλα τη σταδιακή ομαλοποίηση των συνθηκών και την ανάκτηση της εμπιστοσύνης των πελατών προς το τραπεζικό σύστημα. Σημειώνεται ότι από την αρχή του έτους μέχρι και το τέλος του Γ' τριμήνου 2016, οι καταθέσεις των πελατών της Eurobank έχουν αυξηθεί κατά €1,9δισ.

Οι **χορηγήσεις** (προ προβλέψεων) διαμορφώθηκαν σε €50,6δισ. στο τέλος Σεπτεμβρίου 2016, με τα δάνεια προς επιχειρήσεις και νοικοκυριά να ανέρχονται σε €26,4δισ. και €24,2δισ. αντίστοιχα. Ο **δείκτης χορηγήσεων μετά από προβλέψεις προς καταθέσεις** βελτιώθηκε σε 117,2%, από 119,9% στο τέλος του Β' τριμήνου 2016.

## Οικονομικά Στοιχεία Eurobank

<b>Βασικά Οικονομικά Μεγέθη</b>	<b>Γ' Τριμ. 2016</b>	<b>Β' Τριμ. 2016</b>	<b>Μεταβολή</b>
Καθαρά Έσοδα από Τόκους	€389εκ.	€388εκ.	0,3%
Καθαρά Έσοδα Προμηθειών	€76εκ.	€71εκ.	7,1%
Λειτουργικά Έσοδα	€497εκ.	€527εκ.	(5,7%)
Λειτουργικά Έξοδα	€247εκ.	€250εκ.	(1,0%)
Οργανικά Κέρδη προ Προβλέψεων	€218εκ.	€209εκ.	4,3%
Κέρδη προ Προβλέψεων	€249εκ.	€277εκ.	(9,8%)
Προβλέψεις για Πιστωτικούς Κινδύνους	€191εκ.	€222εκ.	(14,1%)
Καθαρό Αποτέλεσμα μετά από φόρους	€85εκ.	€46εκ.	84,8%

<b>Στοιχεία Ισολογισμού</b>	<b>Γ' Τριμ. 2016</b>	<b>Β' Τριμ. 2016</b>
Καταναλωτικά Δάνεια	€6.323εκ.	€6.268εκ.
Στεγαστικά Δάνεια	€17.904εκ.	€18.055εκ.
Δάνεια προς Μικρές Επιχειρήσεις	€7.125εκ.	€7.191εκ.
Δάνεια προς Μεσαίες & Μεγάλες Επιχειρήσεις	€19.253εκ.	€19.485εκ.
Σύνολο Χορηγήσεων (προ προβλέψεων)	€50.645εκ.	€51.039εκ.
Σύνολο Καταθέσεων	€33.368εκ.	€32.974εκ.
Σύνολο Ενεργητικού	€68.200εκ.	€72.652εκ.

<b>Χρηματοοικονομικοί Δείκτες</b>	<b>Γ' Τριμ. 2016</b>	<b>Β' Τριμ. 2016</b>
Καθαρό Περιθώριο Επιτοκίου	2,24%	2,19%
Δείκτης Κόστους προς Έσοδα	49,8%	47,5%
Δάνεια σε Καθυστέρηση άνω των 90 ημερών	34,8%	34,7%
Δείκτης Κάλυψης Δανείων σε Καθυστέρηση άνω των 90 ημερών	65,5%	65,0%
Προβλέψεις προς Δάνεια	1,94%	2,24%
Κεφάλαια Κοινών Μετοχών Κατηγορίας I (CET1)	17,4%	17,0% <sup>2</sup>

<sup>2</sup> Pro-forma για την πώληση της Eurolife Insurance

**ΣΤΟΙΧΕΙΑ ΕΝΟΠΟΙΗΜΕΝΟΥ ΙΣΟΛΟΓΙΣΜΟΥ**

	Ποσά σε εκατ. ευρώ	
	30 Σεπ 2016	31 Δεκ 2015
<b>ΕΝΕΡΓΗΤΙΚΟ</b>		
Ταμείο και διαθέσιμα σε κεντρικές τράπεζες	1.670	1.798
Απαιτήσεις από χρηματοπιστωτικά ιδρύματα	2.852	2.808
Παράγωγα χρηματοοικονομικά μέσα	2.197	1.884
Δάνεια και απαιτήσεις από πελάτες	39.117	39.893
Χαρτοφυλάκιο επενδυτικών τίτλων	13.576	16.291
Ίδιοχρησιμοποιούμενα ενσώματα πάγια στοιχεία	645	666
Επενδύσεις σε ακίνητα	913	925
Άυλα πάγια στοιχεία	138	127
Αναβαλλόμενες φορολογικές απαιτήσεις	4.876	4.859
Λοιπά στοιχεία ενεργητικού	2.127	2.251
Στοιχεία ενεργητικού δραστηριοτήτων προς πώληση	89	2.051
<b>Σύνολο ενεργητικού</b>	<b>68.200</b>	<b>73.553</b>
<b>ΥΠΟΧΡΕΩΣΕΙΣ</b>		
Υποχρεώσεις προς κεντρικές τράπεζες	16.829	25.267
Υποχρεώσεις προς χρηματοπιστωτικά ιδρύματα	7.147	4.516
Παράγωγα χρηματοοικονομικά μέσα	2.753	2.359
Υποχρεώσεις προς πελάτες	33.368	31.446
Λοιπές υποχρεώσεις	766	892
Υποχρεώσεις δραστηριοτήτων προς πώληση	101	1.941
<b>Σύνολο υποχρεώσεων</b>	<b>60.964</b>	<b>66.421</b>
<b>ΙΔΙΑ ΚΕΦΑΛΑΙΑ</b>		
Μετοχικό κεφάλαιο - κοινές μετοχές	656	656
Διαφορά από έκδοση μετοχών υπέρ το άρτιο, αποθεματικά και αποτελέσματα εις νέον	4.923	4.814
Μετοχικό κεφάλαιο - προνομιούχες μετοχές	950	950
<b>Ίδια κεφάλαια που αναλογούν στους μετόχους της Τράπεζας</b>	<b>6.529</b>	<b>6.420</b>
Προνομιούχοι τίτλοι	43	43
Δικαιώματα τρίτων	664	669
<b>Σύνολο ιδίων κεφαλαίων</b>	<b>7.236</b>	<b>7.132</b>
<b>Σύνολο ιδίων κεφαλαίων και υποχρεώσεων</b>	<b>68.200</b>	<b>73.553</b>

**ΣΤΟΙΧΕΙΑ ΚΑΤΑΣΤΑΣΗΣ ΕΝΟΠΟΙΗΜΕΝΩΝ ΑΠΟΤΕΛΕΣΜΑΤΩΝ**

	Ποσά σε εκατ. ευρώ	
	1 Ιαν- 30 Σεπ 2016	1 Ιαν- 30 Σεπ 2015
Καθαρά έσοδα από τόκους	1.159	1.088
Καθαρά έσοδα από τραπεζικές αμοιβές και προμήθειες	175	143
Έσοδα από μη τραπεζικές υπηρεσίες	40	39
Αποτελέσματα χαρτοφυλακίου συναλλαγών	(4)	39
Αποτελέσματα από επενδυτικούς τίτλους	99	13
Λοιπά λειτουργικά αποτελέσματα	68	10
<b>Λειτουργικά έσοδα</b>	<b>1.537</b>	<b>1.332</b>
Λειτουργικά έξοδα	(750)	(725)
<b>Λειτουργικά κέρδη προ απομειώσεων και εξόδων αναδιάρθρωσης</b>	<b>787</b>	<b>607</b>
Προβλέψεις για πιστωτικούς κινδύνους από δάνεια και απαιτήσεις	(588)	(2.394)
Λοιπές ζημιές απομείωσης	(24)	(49)
Έξοδα αναδιάρθρωσης	(48)	(46)
Αναλογία κερδών/(ζημιών) από συμμετοχές σε συγγενείς επιχειρήσεις και κοινοπραξίες	(2)	0
<b>Κέρδη/(ζημιές) προ φόρου</b>	<b>125</b>	<b>(1.882)</b>
Φόρος εισοδήματος	(27)	514
Προσαρμογές φόρου	31	432
<b>Καθαρά κέρδη/(ζημιές) από συνεχιζόμενες δραστηριότητες</b>	<b>129</b>	<b>(936)</b>
Καθαρά κέρδη/(ζημιές) από μη συνεχιζόμενες δραστηριότητες	77	(51)
<b>Καθαρά κέρδη/(ζημιές)</b>	<b>206</b>	<b>(987)</b>
Καθαρά κέρδη/(ζημιές) που αναλογούν σε τρίτους	14	19
<b>Καθαρά κέρδη/(ζημιές) που αναλογούν στους μετόχους</b>	<b>192</b>	<b>(1.006)</b>

**Σημείωση:**

Οι Ενδιάμεσες Οικονομικές Καταστάσεις για το εννιάμηνο που έληξε στις 30 Σεπτεμβρίου 2016 θα δημοσιευθούν έως 17 Νοεμβρίου 2016.