

Οικονομικά Αποτελέσματα Α΄ Τριμήνου 2025

- ✓ Καθαρά κέρδη ανά μετοχή €9 σεντς
- ✓ Απόδοση ενσώματων ιδίων κεφαλαίων 16,2%
- ✓ Συνεισφορά των εργασιών εκτός Ελλάδος στα συνολικά κέρδη 53%
- ✓ Ενσώματα ίδια κεφάλαια ανά μετοχή €2,39
- ✓ Οργανική αύξηση χορηγήσεων κατά €1,2δισ. το Α΄ Τρίμηνο 2025
- ✓ Αύξηση αμοιβαίων κεφαλαίων υπό διαχείριση κατά €0,4δισ. το Α΄ Τρίμηνο 2025
- ✓ Δείκτης συνολικής κεφαλαιακής επάρκειας (CAD) 18,9%¹, Δείκτης CET1 15,5%¹
- ✓ Δείκτης NPE 2,9%²- Δείκτης προβλέψεων προς NPE 89,1%³
- ✓ Ολοκλήρωση εξαγοράς της CNP Ασφαλιστικής στην Κύπρο τον Απρίλιο

¹ Pro-forma για τις συναλλαγές «Solar», «Leon» και της συνθετικής τιτλοποίησης. Λαμβάνοντας υπόψη την πρόβλεψη διανομής κερδών. Η διανομή τελεί υπό την έγκριση των Εποπτικών Αρχών και της Γενικής Συνέλευσης των Μετόχων. Περιλαμβανομένων των κερδών Α΄ Τριμήνου 2025 που τελούν υπό την έγκριση της Γενικής Συνέλευσης των Μετόχων.

² Εξαιρουμένων των NPE της Ελληνικής Τράπεζας που καλύπτονται από το Πρόγραμμα Προστασίας Περιουσιακών Στοιχείων.

³ Εξαιρουμένων των NPE της Ελληνικής Τράπεζας που καλύπτονται από το Πρόγραμμα Προστασίας Περιουσιακών Στοιχείων και των αντίστοιχων προβλέψεων.



«Το πρώτο τρίμηνο του 2025 οι αγορές χαρακτηρίστηκαν από αυξημένη μεταβλητότητα. Η αντιπαράθεση των δασμών θα μπορούσε να κλιμακωθεί σε έναν εμπορικό πόλεμο, επηρεάζοντας το διεθνές εμπόριο και την παγκόσμια οικονομική ανάπτυξη. Η Ελλάδα, η Κύπρος και η Βουλγαρία αναμένεται να επηρεαστούν λιγότερο λόγω του μικρού μεγέθους εμπορικών συναλλαγών με τις ΗΠΑ και της σταθερής ροής επενδύσεων από ευρωπαϊκή χρηματοδότηση. Παρόλα αυτά, ενδέχεται να επηρεασθούν δευτερογενώς από τις επιπτώσεις στην ευρωζώνη. Ωστόσο, στην Ευρώπη, και ιδιαίτερα στη Γερμανία, υπάρχει μετατόπιση από μια συντηρητική δημοσιονομική προσέγγιση προς εφαρμογή στοχευμένων μέτρων για στήριξη της οικονομικής ανάπτυξης και σταθερότητας.

Σε αυτό το ασταθές περιβάλλον, οι επιδόσεις της Τράπεζας ήταν ιδιαίτερα θετικές το Α' τρίμηνο και σύμφωνες με το επιχειρηματικό μας πλάνο. Η αύξηση των χορηγήσεων παρέμεινε ισχυρή και ανήλθε σε 10% σε ετήσια βάση. Τα υπό διαχείριση κεφάλαια συνέχισαν να αυξάνονται και οι δραστηριότητες στο εξωτερικό συνεισέφεραν πάνω από το μισό των συνολικών κερδών, αναδεικνύοντας την ισχύ του επιχειρηματικού μας μοντέλου.

Χωρίς να υποτιμούμε τους κινδύνους από το ασταθές διεθνές περιβάλλον, η επίδοση του πρώτου τριμήνου μας κάνει να είμαστε αισιόδοξοι ότι θα επιτύχουμε το πλάνο μας για το 2025. Τα επιτόκια θα είναι μεν κατά μέσο όρο χαμηλότερα από τις εκτίμηση του επιχειρηματικού μας σχεδίου, αλλά η αύξηση των δανείων αναμένεται να φτάσει ή και να ξεπεράσει τις προσδοκίες για το έτος. Καταλήγοντας, επιβεβαιώνουμε τον στόχο μας για απόδοση επί των ιδίων κεφαλαίων περίπου 15% για το έτος.»

Φωκίων Καραβίας, Διευθύνων Σύμβουλος

Ανάλυση Αποτελεσμάτων Α΄ Τριμήνου 2025

Θετικές ήταν οι επιδόσεις της Eurobank Holdings το Α΄ Τρίμηνο 2025. Πιο αναλυτικά:

- Τα **καθαρά έσοδα από τόκους** αυξήθηκαν σε ετήσια βάση κατά 11,7% και διαμορφώθηκαν σε €638εκ. Το **καθαρό περιθώριο επιτοκίου** υποχώρησε κατά 34 μονάδες βάσης το 12-μηνο σε 2,53%.
- Τα **καθαρά έσοδα από αμοιβές και προμήθειες** ενισχύθηκαν κατά 24,8% έναντι του Α΄ Τριμήνου 2024 και ανήλθαν σε €169εκ., κυρίως λόγω των εσόδων από τις εργασίες του Δικτύου και τη Διαχείριση Περιουσίας, αντιστοιχώντας σε 67 μονάδες βάσης επί του συνολικού ενεργητικού.
- Ως αποτέλεσμα των ανωτέρω, τα **οργανικά έσοδα** αυξήθηκαν σε ετήσια βάση κατά 14,2% σε €807εκ. και τα **συνολικά έσοδα** ενισχύθηκαν κατά 9,6% έναντι του Α΄ Τριμήνου 2024 σε €827εκ.
- Οι **Λειτουργικές δαπάνες** αυξήθηκαν κατά 6,0% στην Ελλάδα και 33,0% σε επίπεδο Ομίλου ή 5,6% εξαιρουμένης της Ελληνικής Τράπεζας στα €304εκ. Οι **δείκτες κόστους – οργανικών εσόδων** και **κόστους – συνολικών εσόδων** διαμορφώθηκαν σε 37,7% και 36,8% αντίστοιχα το Α΄ Τρίμηνο 2025.
- Τα **οργανικά κέρδη προ προβλέψεων** αυξήθηκαν σε ετήσια βάση κατά 5,2% σε €503εκ. Τα **συνολικά κέρδη προ προβλέψεων** μειώθηκαν έναντι του Α΄ Τριμήνου 2024 κατά 0,6% σε €523εκ..
- Οι **προβλέψεις επισφαλών απαιτήσεων** αυξήθηκαν έναντι του Α΄ Τριμήνου 2024 κατά 7,5% σε €76εκ. και αντιστοιχούσαν σε 59 μονάδες βάσης επί των μέσων χορηγήσεων.
- Ως αποτέλεσμα των ανωτέρω, τα **οργανικά λειτουργικά κέρδη προ φόρων** αυξήθηκαν σε ετήσια βάση κατά 4,8% σε €426εκ.
- Τα **προσαρμοσμένα καθαρά κέρδη** διαμορφώθηκαν σε €348εκ. και ήταν μειωμένα σε ετήσια βάση κατά 9,0%. Τα **συνολικά καθαρά κέρδη** αυξήθηκαν κατά 9,4% έναντι του Α΄ Τριμήνου 2024 σε €314εκ. Τα **κέρδη ανά μετοχή** και η **απόδοση των ενσώματων ιδίων κεφαλαίων** διαμορφώθηκαν σε €0,09 και 16,2% αντίστοιχα το Α΄ Τρίμηνο 2025.
- Οι **δραστηριότητες στο εξωτερικό** ήταν κερδοφόρες με τα **προσαρμοσμένα καθαρά κέρδη** να ενισχύονται σε ετήσια βάση κατά 27,2% σε €184εκ. το Α΄ Τρίμηνο 2025 και να συνεισφέρουν κατά 52,7% στη συνολική κερδοφορία του Ομίλου. Ειδικότερα, τα προσαρμοσμένα καθαρά κέρδη ενισχύθηκαν στην Κύπρο (Eurobank Cyprus + Ελληνική Τράπεζα) κατά 31,3% έναντι του Α΄ Τριμήνου 2024 σε €121εκ. και στη Βουλγαρία κατά 14,0% την ίδια περίοδο σε €55εκ.
- Ο **δείκτης των μη εξυπηρετούμενων ανοιγμάτων (NPE)** διαμορφώθηκε σε 2,9%⁴ και η **κάλυψη των NPE** από τις σωρευτικές προβλέψεις σε 89,1%⁵ το Α΄ Τρίμηνο 2025.
- Η κεφαλαιακή επάρκεια διατηρήθηκε σε ισχυρά επίπεδα, με τον **δείκτη συνολικής επάρκειας (CAD)** και τον δείκτη κοινών μετοχών **CET1** να διαμορφώνονται σε 18,9%⁶ και 15,5%⁶ αντίστοιχα.

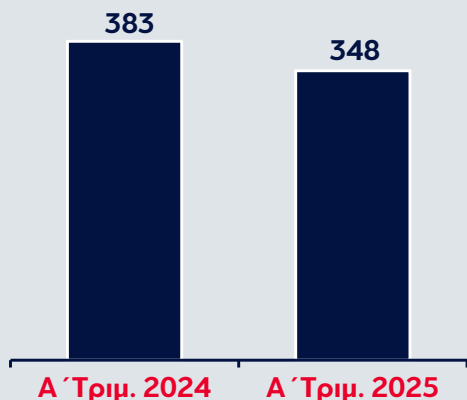
⁴ Εξαιρουμένων των NPE της Ελληνικής Τράπεζας που καλύπτονται από το Πρόγραμμα Προστασίας Περιουσιακών Στοιχείων.

⁵ Εξαιρουμένων των NPE της Ελληνικής Τράπεζας που καλύπτονται από το Πρόγραμμα Προστασίας Περιουσιακών Στοιχείων και των αντίστοιχων προβλέψεων.

⁶ Pro-forma για τις συναλλαγές «Solar», «Leon» και της συνθετικής τιτλοποίησης. Λαμβάνοντας υπόψη την πρόβλεψη διανομής κερδών. Η διανομή τελεί υπό την έγκριση των Εποπτικών Αρχών και της Γενικής Συνέλευσης των Μετόχων. Περιλαμβανομένων των κερδών Α΄ Τριμήνου 2025 που τελούν υπό την έγκριση της Γενικής Συνέλευσης των Μετόχων.

- Τα **ενσώματα ίδια κεφάλαια ανά μετοχή** αυξήθηκαν σε €2,39 το Α΄ Τρίμηνο 2025 από €2,14 ένα χρόνο πριν.
- Το **σύνολο του ενεργητικού** διαμορφώθηκε σε €100,4δισ., εκ των οποίων €57,8δισ. στην Ελλάδα, €27,3δισ. στην Κύπρο (€18,4δισ. Ελληνική Τράπεζα) και €12,1δισ. στη Βουλγαρία.
- Τα **ενήμερα δάνεια** ενισχύθηκαν οργανικά κατά €1,2δισ. το Α΄ Τρίμηνο 2025, εκ. των οποίων €0,8δισ. στην Ελλάδα και €0,4δισ. στο εξωτερικό. Τα **συνολικά υπόλοιπα χορηγήσεων** (προ προβλέψεων) διαμορφώθηκαν σε €53,1δισ., εκ των οποίων €35,2δισ. στην Ελλάδα, €8,8δισ. στην Κύπρο (€5,9δισ. Ελληνική Τράπεζα) και €8,2δισ. στη Βουλγαρία. Σε επίπεδο Ομίλου, τα επιχειρηματικά δάνεια ανήλθαν σε €31,8δισ., τα στεγαστικά σε €12,5δισ. και τα καταναλωτικά σε €4,6δισ.
- Οι **καταθέσεις πελατών** μειώθηκαν κατά €1,5δισ. το Α΄ Τρίμηνο 2025, εκ. των οποίων €1,3δισ. στην Ελλάδα και €0,2δισ. στο εξωτερικό. Τα **συνολικά υπόλοιπα καταθέσεων** διαμορφώθηκαν σε €77,1δισ., εκ των οποίων €42,0δισ. στην Ελλάδα, €23,2δισ. στην Κύπρο (€15,9δισ. Ελληνική Τράπεζα) και €9,0δισ. στη Βουλγαρία. Ο **δείκτης χορηγήσεων προς καταθέσεις** διαμορφώθηκε σε 67,0% και ο **δείκτης κάλυψης ρευστότητας** σε 182,8% το Α΄ Τρίμηνο 2025.
- Τα **υπό διαχείριση αμοιβαία κεφάλαια πελατών** αυξήθηκαν κατά 29% σε ετήσια βάση και διαμορφώθηκαν σε €8,1δισ. στο τέλος του Α΄ Τριμήνου 2025. Επιπρόσθετα, το ενεργητικό και παθητικό των private banking πελατών ενισχύθηκε κατά 13% σε ετήσια βάση και ανήλθε σε €13,2δισ.

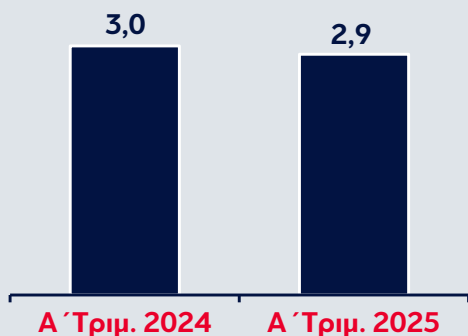
Προσαρμοσμένα Καθαρά Κέρδη
(€εκ.)



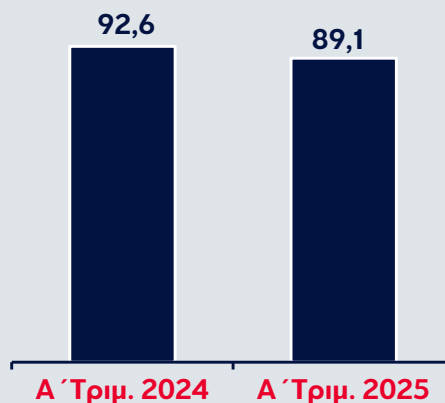
Οργανικά Λειτουργικά Κέρδη
(€εκ.)



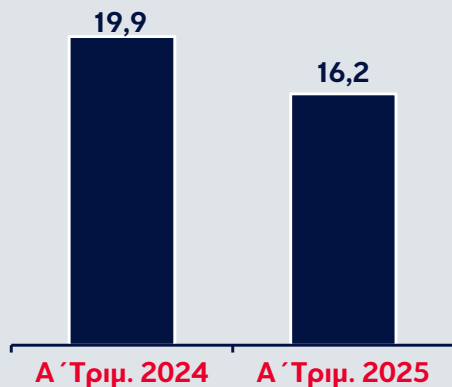
Δείκτης NPEs (%)



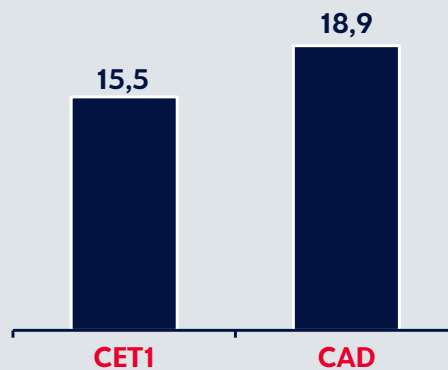
Δείκτης Κάλυψης NPEs (%)



Απόδοση Ενσώματων Ιδίων
Κεφαλαίων (%)



Κεφαλαιακή Επάρκεια (%)



Βασικά Οικονομικά Μεγέθη (€εκ.)	Α΄ Τρίμ. 2025	Α΄ Τρίμ. 2024	Μεταβολή
Καθαρά Έσοδα από Τόκους	638	571	11,7%
Καθαρά Έσοδα Προμηθειών	169	136	24,8%
Λειτουργικά Έσοδα	827	754	9,6%
Λειτουργικά Έξοδα	304	229	33,0%
Οργανικά Κέρδη προ Προβλέψεων	503	478	5,2%
Κέρδη προ Προβλέψεων	523	526	-0,6%
Προβλέψεις Πιστωτικών Κινδύνων	76	71	7,5%
Οργανικά Λειτουργικά Κέρδη	426	407	4,8%
Προσαρμοσμένα Καθαρά Κέρδη	348	383	-9,0%
Καθαρά Κέρδη μετά από φόρους	314	287	9,4%

Στοιχεία Ισολογισμού	Α΄ Τρίμ. 2025	Α΄ Τρίμ. 2024
Καταναλωτικά Δάνεια	€4.591εκ.	€3.516εκ.
Στεγαστικά Δάνεια	€12.515εκ.	€9.736εκ.
Δάνεια προς Μικρές Επιχειρήσεις	€3.557εκ.	€3.375εκ.
Δάνεια προς Μεσαίες & Μεγάλες Επιχειρήσεις	€28.194εκ.	€21.769εκ.
Σύνολο Χορηγήσεων (προ προβλέψεων)	€53.051εκ.	€42.716εκ.
Σύνολο Καταθέσεων	€77.135εκ.	€57.274εκ.
Σύνολο Ενεργητικού	€100.426εκ.	€79.356εκ.

Χρηματοοικονομικοί Δείκτες	Α΄ Τρίμ. 2025	Α΄ Τρίμ. 2024
Καθαρό Περιθώριο Επιτοκίου	2,53%	2,87%
Δείκτης Κόστους προς Έσοδα	36,8%	30,3%
Μη Εξυπηρετούμενα Ανοίγματα (NPE)	2,9% ⁴	3,0%
Σωρευτικές Προβλέψεις προς μη Εξυπηρετούμενα Ανοίγματα	89,1% ⁵	92,6%
Προβλέψεις προς Δάνεια	0,59%	0,68%
Απόδοση Ενσώματων Ιδίων Κεφαλαίων	16,2%	19,9%
Κέρδη ανά Μετοχή (€)	0,09	0,08
CET1	15,5% ⁶	16,0% ⁷

⁷ Λαμβάνοντας υπόψη την πρόβλεψη διανομής κερδών.

Ορολογία – Ορισμός Εναλλακτικών Δεικτών Μέτρησης της Απόδοσης (ΕΔΜΑ) και λοιπών χρηματοοικονομικών δεικτών

- **Απόδοση Ενσώματων Ιδίων Κεφαλαίων:** Ο λόγος των προσαρμοσμένων καθαρών κερδών προς την Ενσώματη Λογιστική Αξία (Tangible Book Value).
- **Βασικά Κέρδη ανά μετοχή (Basic Earnings per share - EPS):** Ο λόγος των καθαρών κερδών που αναλογούν στους κατόχους κοινών μετοχών προς το μέσο σταθμισμένο αριθμό κοινών μετοχών σε κυκλοφορία κατά τη διάρκεια της περιόδου, εξαιρώντας το μέσο αριθμό ιδίων μετοχών κατά τη διάρκεια της περιόδου.
- **Δείκτης Δανείων προς Καταθέσεις:** Ο λόγος των δανείων και απαιτήσεων από πελάτες που επιμετρώνται στο αποσβέσιμο κόστος (amortised cost) προς τις υποχρεώσεις προς πελάτες στο τέλος της υπό εξέταση περιόδου.
- **Δείκτης Εσόδων από αμοιβές και προμήθειες προς σύνολο ενεργητικού:** Το σύνολο των καθαρών εσόδων από τραπεζικές αμοιβές και προμήθειες και των εσόδων από μη τραπεζικές υπηρεσίες της υπό εξέταση περιόδου προς το μέσο υπόλοιπο του συνόλου ενεργητικού των συνεχιζόμενων δραστηριοτήτων (ο αριθμητικός μέσος όρος του συνόλου ενεργητικού, εξαιρουμένων των στοιχείων ενεργητικού από μη συνεχιζόμενες δραστηριότητες, στο τέλος της υπό εξέταση περιόδου, στο τέλος των ενδιάμεσων τριμήνων και στο τέλος της προηγούμενης περιόδου).
- **Δείκτης Κάλυψης Μη Εξυπηρετούμενων Ανοιγμάτων (NPE):** Ο λόγος των συσσωρευμένων προβλέψεων για πιστωτικούς κινδύνους από δάνεια και απαιτήσεις από πελάτες και των προβλέψεων για δεσμεύσεις που σχετίζονται με το πιστωτικό κίνδυνο (στοιχεία εκτός ισολογισμού), προς το σύνολο των NPE, στο τέλος της υπό εξέταση περιόδου.
- **Δείκτης Κάλυψης Ρευστότητας:** Το συνολικό ποσό των υψηλής ποιότητας άμεσα ρευστοποιήσιμων στοιχείων ενεργητικού ως προς τις καθαρές εκροές ρευστότητας για μια περίοδο ακραίων συνθηκών 30 ημερών.
- **Δείκτης κεφαλαίου κοινών μετοχών κατηγορίας 1 (CET1):** Σύμφωνα με τον κανονισμό (ΕΕ) Αρ.575/2013, όπως ισχύει, ο λόγος των εποπτικών κεφαλαίων κοινών μετοχών κατηγορίας 1 προς το σύνολο του σταθμισμένου ενεργητικού (Risk Weighted Assets - RWA).
- **Δείκτης Κόστους προς Έσοδα:** Ο λόγος των λειτουργικών εξόδων προς τα λειτουργικά έσοδα.
- **Δείκτης Κόστους προς Οργανικά Έσοδα:** Ο λόγος των λειτουργικών εξόδων προς τα οργανικά λειτουργικά έσοδα. Τα οργανικά λειτουργικά έσοδα είναι το σύνολο των καθαρών εσόδων από τόκους, των καθαρών εσόδων από τραπεζικές αμοιβές και προμήθειες και των εσόδων από μη τραπεζικές υπηρεσίες.
- **Δείκτης NPE:** Ο λόγος των NPE προς το σύνολο των δανείων και απαιτήσεων από πελάτες (προ προβλέψεων), που επιμετρώνται στο αποσβέσιμο κόστος στο τέλος της υπό εξέταση περιόδου.
- **Δείκτης Προβλέψεων (ζημιές) προς το μέσο υπόλοιπο δανείων (μετά από προβλέψεις) - Κόστος Κινδύνου:** Ο λόγος των προβλέψεων (ζημιών) για πιστωτικούς κινδύνους από δάνεια και απαιτήσεις της υπό εξέταση περιόδου, μη συμπεριλαμβανομένου του ποσού που αφορά δάνεια και απαιτήσεις που επιμετρώνται στο αποσβέσιμο κόστος και έχουν ταξινομηθεί ως κατεχόμενα προς πώληση, σε ετησιοποιημένη βάση, προς το μέσο υπόλοιπο των δανείων και απαιτήσεων από πελάτες που επιμετρώνται στο αποσβέσιμο κόστος (amortised cost) (ο αριθμητικός μέσος όρος των δανείων και απαιτήσεων από πελάτες στο αποσβέσιμο κόστος, στο τέλος της υπό εξέταση περιόδου, στο τέλος των ενδιάμεσων τριμήνων και στο τέλος του προηγούμενου έτους).

- **Ενσώματη Λογιστική Αξία (Tangible Book Value):** Το σύνολο των Ιδίων Κεφαλαίων που αναλογούν στους μετόχους εξαιρουμένων των προνομιούχων μετοχών, των προνομιούχων τίτλων, δικαιωμάτων τρίτων και άυλων πάγιων στοιχείων.
- **Ενσώματα ίδια κεφάλαια ανά μετοχή (Tangible Book Value/Share):** Ο λόγος της ενσώματης λογιστικής αξίας προς τον αριθμό κοινών μετοχών σε κυκλοφορία στο τέλος της περιόδου, εξαιρώντας τον αριθμό των ιδίων μετοχών.
- **Έσοδα από αμοιβές και προμήθειες:** Το σύνολο των καθαρών εσόδων από τραπεζικές αμοιβές και προμήθειες και των εσόδων από μη τραπεζικές υπηρεσίες της υπό εξέταση περιόδου.
- **Έσοδα από εμπορικές και λοιπές δραστηριότητες:** Το σύνολο των εσόδων από αποτελέσματα χαρτοφυλακίου συναλλαγών, αποτελέσματα από επενδυτικούς τίτλους και λοιπά έσοδα/(έξοδα) της υπό εξέταση περιόδου.
- **Καθαρό Περιθώριο Επιτοκίου (NIM):** Ο λόγος των καθαρών εσόδων από τόκους σε ετσιοποιημένη βάση, προς το μέσο υπόλοιπο του συνόλου ενεργητικού των συνεχιζόμενων δραστηριοτήτων (ο αριθμητικός μέσος όρος του συνόλου ενεργητικού, εξαιρουμένων των στοιχείων ενεργητικού από μη συνεχιζόμενες δραστηριότητες, στην αρχή και στο τέλος της υπό εξέταση περιόδου καθώς επίσης και στο τέλος των ενδιάμεσων τριμήνων).
- **Κέρδη προ προβλέψεων (PPI):** Λειτουργικά κέρδη προ απομειώσεων, προβλέψεων και εξόδων αναδιάρθρωσης όπως γνωστοποιούνται στις οικονομικές καταστάσεις της υπό εξέταση περιόδου.
- **Μη Εξυπηρετούμενα Ανοίγματα (NPE):** Σύμφωνα με το υφιστάμενο πλαίσιο της Ευρωπαϊκής Αρχής Τραπεζών (EAT) - European Banking Authority (EBA) - στα NPE περιλαμβάνονται δάνεια και απαιτήσεις από πελάτες σε καθυστέρηση άνω των 90 ημερών και δάνεια και απαιτήσεις από πελάτες αβέβαιης είσπραξης, δηλαδή δάνεια και απαιτήσεις από πελάτες τα οποία θεωρούνται μη εξυπηρετούμενα, παρόλο που είτε είναι ενήμερα, είτε είναι σε καθυστέρηση μέχρι 90 ημέρες, καθώς υπάρχουν ενδείξεις για δυσκολίες πλήρους αποπληρωμής χωρίς τη ρευστοποίηση της εξασφάλισης. Τα NPE, όπως αναφέρονται στο παρόν, αφορούν τα δάνεια (προ προβλέψεων) που επιμετρώνται στο αποσβέσιμο κόστος, εκτός εκείνων που έχουν ταξινομηθεί ως κατεχόμενα προς πώληση.
- **NPE (σχηματισμός):** Καθαρή αύξηση/μείωση των NPE της υπό εξέταση περιόδου εξαιρουμένης της επίπτωσης των διαγραφών, των πωλήσεων και λοιπών μεταβολών.
- **Οργανικά κέρδη προ προβλέψεων (Core PPI):** Το σύνολο των καθαρών εσόδων από τόκους, των καθαρών εσόδων από τραπεζικές αμοιβές και προμήθειες και των εσόδων από μη τραπεζικές υπηρεσίες αφαιρουμένων των λειτουργικών εξόδων της υπό εξέταση περιόδου.
- **Οργανικά λειτουργικά κέρδη:** Οργανικά κέρδη προ προβλέψεων αφαιρουμένων των προβλέψεων (ζημιών) για πιστωτικούς κινδύνους από δάνεια και απαιτήσεις της υπό εξέταση περιόδου.
- **Προσαρμοσμένα καθαρά κέρδη:** Τα καθαρά κέρδη/ζημιές που αναλογούν στους μετόχους εξαιρουμένων των εξόδων αναδιάρθρωσης, της ζημιάς απομείωσης υπεραξίας/ κέρδους από απόκτηση συμμετοχής, των κερδών / ζημιών που σχετίζονται με τα σχέδια μετασχηματισμού και μείωσης των μη Εξυπηρετούμενων Ανοιγμάτων (NPE), της συνεισφοράς σε έργα υποδομής του Ελληνικού Δημοσίου, της καθαρής ζημιάς από μη συνεχιζόμενες δραστηριότητες και των αναπροσαρμογών φόρου εισοδήματος.
- **Συνολικός δείκτης Κεφαλαιακής Επάρκειας (Total Capital Adequacy ratio):** Σύμφωνα με τον κανονισμό (ΕΕ) Αρ.575/2013, όπως ισχύει, ο λόγος των συνολικών εποπτικών κεφαλαίων προς το σύνολο του σταθμισμένου ενεργητικού (Risk Weighted Assets - RWA). Το σταθμισμένο ενεργητικό είναι το σύνολο του ενεργητικού και των στοιχείων εκτός ισολογισμού του Ομίλου, σταθμισμένα με βάση τους συντελεστές στάθμισης κινδύνου σύμφωνα με τον κανονισμό (ΕΕ) Αρ. 575/2013, λαμβάνοντας υπόψη τον πιστωτικό, λειτουργικό και τον κίνδυνο αγοράς.

ΣΤΟΙΧΕΙΑ ΕΝΟΠΟΙΗΜΕΝΟΥ ΙΣΟΛΟΓΙΣΜΟΥ

	Ποσά σε εκατ. ευρώ	
	31 Μαρ 2025	31 Δεκ 2024
ΕΝΕΡΓΗΤΙΚΟ		
Ταμείο και διαθέσιμα σε κεντρικές τράπεζες	14.198	16.131
Απαιτήσεις από χρηματοπιστωτικά ιδρύματα	2.185	2.196
Παράγωγα χρηματοοικονομικά μέσα	811	838
Δάνεια και απαιτήσεις από πελάτες	51.720	50.953
Χαρτοφυλάκιο επενδυτικών τίτλων	22.478	22.184
Επενδύσεις σε συγγενείς εταιρείες και κοινοπραξίες	211	203
Ιδιοχρησιμοποιούμενα ενσώματα πάγια στοιχεία	1.017	975
Επενδύσεις σε ακίνητα	1.413	1.404
Άυλα πάγια στοιχεία	435	415
Αναβαλλόμενες φορολογικές απαιτήσεις	3.733	3.780
Λοιπά στοιχεία ενεργητικού	2.146	1.980
Στοιχεία ενεργητικού προς πώληση	79	91
Σύνολο ενεργητικού	100.426	101.150
ΥΠΟΧΡΕΩΣΕΙΣ		
Υποχρεώσεις προς χρηματοπιστωτικά ιδρύματα	3.210	2.800
Παράγωγα χρηματοοικονομικά μέσα	1.072	1.120
Υποχρεώσεις προς πελάτες	77.135	78.593
Υποχρεώσεις από πιστωτικούς τίτλους	7.788	7.056
Λοιπές υποχρεώσεις	2.022	2.682
Σύνολο υποχρεώσεων	91.227	92.251
ΙΔΙΑ ΚΕΦΑΛΑΙΑ		
Μετοχικό κεφάλαιο	809	809
Διαφορά από έκδοση μετοχών υπέρ το άρτιο, αποθεματικά και αποτελέσματα εις νέον	8.390	8.090
Σύνολο ιδίων κεφαλαίων	9.199	8.899
Σύνολο ιδίων κεφαλαίων και υποχρεώσεων	100.426	101.150

ΣΤΟΙΧΕΙΑ ΚΑΤΑΣΤΑΣΗΣ ΕΝΟΠΟΙΗΜΕΝΩΝ ΑΠΟΤΕΛΕΣΜΑΤΩΝ

	Ποσά σε εκατ. ευρώ	
	1 Ιαν- 31 Μαρ 2025	1 Ιαν- 31 Μαρ 2024
Καθαρά έσοδα από τόκους	638	571
Καθαρά έσοδα από τραπεζικές αμοιβές και προμήθειες	139	110
Έσοδα από μη τραπεζικές υπηρεσίες	30	26
Αποτελέσματα χαρτοφυλακίου συναλλαγών	8	68
Αποτελέσματα από επενδυτικούς τίτλους	28	(6)
Λοιπά έσοδα/(έξοδα)	(16)	(14)
Λειτουργικά έσοδα	827	755
Λειτουργικά έξοδα	(304)	(229)
Λειτουργικά κέρδη προ απομειώσεων, προβλέψεων για κινδύνους και εξόδων αναδιάρθρωσης	523	526
Προβλέψεις για πιστωτικούς κινδύνους από δάνεια και απαιτήσεις πελατών	(83)	(71)
<i>εκ των οποίων ζημιά απομείωσης σχετικά με το project "Solar"</i>	(7)	-
Λοιπές απομειώσεις, προβλέψεις για κινδύνους και συναφή έξοδα	(6)	(8)
Έξοδα αναδιάρθρωσης	(31)	(135)
Αναλογία κερδών από συγγενείς εταιρείες και κοινοπραξίες	9	48
Κέρδη προ φόρου	412	360
Φόρος εισοδήματος	(98)	(73)
Καθαρά κέρδη που αναλογούν στους μετόχους	314	287

Σημειώσεις:

- 1) Η Ελληνική Τράπεζα και οι θυγατρικές της έχουν συμπεριληφθεί στις Ενοποιημένες Οικονομικές Καταστάσεις της Εταιρείας από το τρίτο τρίμηνο του 2024.
- 2) Οι Ενδιάμεσες Ενοποιημένες Οικονομικές Καταστάσεις για το τρίμηνο που έληξε την 31 Μαρτίου 2025 θα δημοσιευθούν στις 9 Μαΐου 2025.