

Οικονομικά Στοιχεία Γ΄ Τριμήνου 2015

- Αύξηση των κερδών προ προβλέψεων κατά 8,4% έναντι του Β΄ τριμήνου 2015 σε €230εκ.
- Ανθεκτικότητα καθαρών εσόδων από τόκους (-1,8% στο Γ΄ τρίμηνο) παρά τους κεφαλαιακούς ελέγχους.
- Μείωση λειτουργικών δαπανών κατά 6,4% σε ετήσια βάση - Βελτίωση του δείκτη κόστους - εσόδων σε 51,8%, από 53,7% το Β΄ τρίμηνο.
- Δημιουργία προβλέψεων €2,4δισ. το εννεάμηνο με ενσωμάτωση των αποτελεσμάτων της Άσκησης Ποιότητας Στοιχείων Ενεργητικού της Ευρωπαϊκής Κεντρικής Τράπεζας. Ενίσχυση του δείκτη κάλυψης των δανείων σε καθυστέρηση άνω των 90 ημερών κατά 940 μονάδες βάσης έναντι του Α΄ τριμήνου σε 65,0%.
- Συγκράτηση των νέων δανείων σε καθυστέρηση άνω των 90 ημερών στα €166εκ., παρά την τραπεζική αργία και την επιβολή κεφαλαιακών ελέγχων.
- Μείωση χρηματοδότησης από το ευρωσύστημα σε €29,6δισ., σταθεροποίηση του δείκτη χορηγήσεων προς καταθέσεις στο 131,2%.
- Κεφάλαια κοινών μετοχών CET1 12,1% και 17,7% pro-forma για την αύξηση κεφαλαίου ύψους €2,1δισ.
- Καθαρά κέρδη από τις δραστηριότητες του εξωτερικού €20εκ. το Γ΄ τρίμηνο και €54εκ. το εννεάμηνο 2015.
- Συνολικό αποτέλεσμα €406εκ. το Γ΄ τρίμηνο και -€1,0δισ. το εννεάμηνο 2015.

«Η ανακεφαλαιοποίηση των ελληνικών τραπεζών αποτελεί ορόσημο για το τραπεζικό σύστημα της χώρας και θέτει τα θεμέλια για την έναρξη της πορείας επιστροφής της οικονομίας σε αναπτυξιακή τροχιά. Η κεφαλαιακή θωράκιση θα δώσει στις ελληνικές τράπεζες τις προϋποθέσεις για να ανακτήσουν σταδιακά αφενός την καταθετική τους βάση και αφετέρου την εμπιστοσύνη των διεθνών χρηματαγορών. Με τον τρόπο αυτό θα διασφαλίσουν την απαραίτητη ρευστότητα για τη χρηματοδότηση των νοικοκυριών και των επιχειρήσεων, αλλά και της οικονομίας συνολικά, ώστε να βγει οριστικά από την ύφεση και να ανοικοδομηθεί πάνω σε ένα νέο, βιώσιμο μοντέλο ανάπτυξης, στηριγμένο στην καινοτομία, την υγιή ιδιωτική επιχειρηματικότητα και την παραγωγή διεθνώς ανταγωνιστικών προϊόντων και υπηρεσιών.

Η βελτίωση της εταιρικής διακυβέρνησης, η ενίσχυση της διαφάνειας και της αξιοκρατίας, η δημιουργία εσωτερικών θεσμών ελέγχου αποτελούν κρίσιμες προκλήσεις ώστε τα τραπεζικά ιδρύματα να ανταποκριθούν στις νέες ανάγκες. Η Eurobank, όπως κατέδειξαν και τα πρόσφατα stress test της ΕΚΤ, έχει όλες τις προϋποθέσεις και τη βούληση να παίξει πρωταγωνιστικό ρόλο στην ανάκαμψη της ελληνικής οικονομίας. Με σαφές επιχειρηματικό όραμα και επίγνωση της ευθύνης μας απέναντι στους πελάτες, τους μετόχους, τους εργαζομένους και το κοινωνικό σύνολο θα αφιερώσουμε όλες μας τις δυνάμεις στη δημιουργία μιας πρωτοπόρου τράπεζας του ιδιωτικού τομέα στην Ελλάδα.»

Νικόλαος Καραμούζης, Πρόεδρος Δ.Σ.

«Τα αποτελέσματα του τρίτου τριμήνου αποδεικνύουν την ανθεκτικότητα της Eurobank μέσα στις δυσμενείς συνθήκες που δημιούργησε η επιβολή των capital controls. Τα νέα δάνεια σε καθυστέρηση ήταν σημαντικά μειωμένα σε σχέση με το Α΄ τρίμηνο, παρά την επιβολή των κεφαλαιακών ελέγχων και την μακρά τραπεζική αργία. Η αύξηση των κερδών προ προβλέψεων μέσα σε αυτές τις συνθήκες αναδεικνύει τις δυναμικές επιδόσεις της τράπεζας σε περιβάλλον ομαλότητας, όπως αυτό που δρομολογεί η αποκατάσταση της σταθερότητας και η διαδικασία ανακεφαλαιοποίησης των ελληνικών τραπεζών.

Η συνολική αξιολόγηση από την ΕΚΤ ανέδειξε τη Eurobank ως την ελληνική τράπεζα με τις μικρότερες κεφαλαιακές ανάγκες στο δυσμενές σενάριο της δοκιμασίας αντοχής. Το AQR επιβεβαίωσε τη σχετική ποιότητα του δανειακού μας χαρτοφυλακίου. Η συνέχιση της συντηρητικής πολιτικής προβλέψεων οδηγεί τον δείκτη κάλυψης των μη εξυπηρετούμενων δανείων στο ιδιαίτερα υψηλό επίπεδο του 65% και έχει στόχο την πλήρη εξυγίανση και θωράκιση του ισολογισμού μας.

Από αυτή τη θετική αφετηρία εκκινούμε για την αύξηση του μετοχικού μας κεφαλαίου, με στόχο την κάλυψη των κεφαλαιακών αναγκών που προσδιορίστηκαν από την ΕΚΤ στο ακραίο σενάριο (€2,1 δισ.). Επιδίωξή μας είναι να δώσουμε στη Eurobank όλες τις προϋποθέσεις για να πρωταγωνιστήσει κατά την επιστροφή της ελληνικής οικονομίας στην ανάπτυξη, στηρίζοντας τους πελάτες μας και παράγοντας αξία για τους μετόχους μας και την ευρύτερη κοινωνία.»

Φωκίων Καραβίας, Διευθύνων Σύμβουλος

Ανάλυση Αποτελεσμάτων Γ' Τριμήνου 2015

Το Γ' τρίμηνο 2015 αποτέλεσε μια ιδιαίτερα δύσκολη περίοδο για το ελληνικό τραπεζικό σύστημα, ως αποτέλεσμα της τραπεζικής αργίας για 21 ημέρες και της επιβολής περιορισμών στις αναλήψεις μετρητών και στην κίνηση κεφαλαίων. Παρά ταύτα, οι επιπτώσεις τους στα αποτελέσματα της Τράπεζας ήταν περιορισμένες, τόσο σε επίπεδο εσόδων όσο και δημιουργίας νέων επισφαλειών. Πιο αναλυτικά:

➤ Τα **καθαρά έσοδα από τόκους** κατέγραψαν αξιοσημείωτη ανθεκτικότητα, καθώς υποχώρησαν μόλις κατά 1,8% σε €371εκ. το Γ' τρίμηνο 2015, από €378εκ. το Β' τρίμηνο 2015. Στα θετικά συγκαταλέγεται η συνεχιζόμενη μείωση του κόστους καταθέσεων στην Ελλάδα κατά 18 μονάδες βάσης για το σύνολο του χαρτοφυλακίου έναντι του Β' τριμήνου 2015 και η βελτίωση του καθαρού επιτοκιακού περιθωρίου σε 2,01% το Γ' τρίμηνο 2015.

➤ Τα **καθαρά έσοδα από αμοιβές και προμήθειες** μειώθηκαν κατά 32,2% σε €49εκ., από €72εκ. το Β' τρίμηνο, ως αποτέλεσμα της τραπεζικής αργίας που επηρέασε κυρίως τα έσοδα από τις τραπεζικές εργασίες και τις κεφαλαιαγορές.

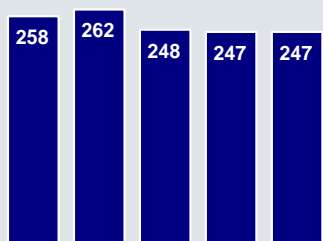
➤ Τα **συνολικά έσοδα** ενισχύθηκαν κατά 4,1% έναντι του Β' τριμήνου και διαμορφώθηκαν σε €477εκ., με τα έσοδα από χρηματοοικονομικές και λοιπές πράξεις να αυξάνονται σε €57εκ., από €8εκ. το Β' τρίμηνο του τρέχοντος έτους.

➤ Οι **Λειτουργικές δαπάνες** διατηρήθηκαν στα επίπεδα του Β' τριμήνου (€247εκ.), ενώ υποχώρησαν κατά 6,4% το εννεάμηνο 2015 σε €241εκ. λόγω μείωσης των δαπανών προσωπικού κατά 5,6% και των διοικητικών και λοιπών εξόδων κατά 7,4%. Ως αποτέλεσμα των ανωτέρω, ο **δείκτης κόστους προς έσοδα** βελτιώθηκε σε 51,8% το Γ' τρίμηνο, από 53,7% το Β' τρίμηνο 2015.

➤ Η αύξηση των εσόδων είχε ως αποτέλεσμα την ενίσχυση των **κερδών προ προβλέψεων** κατά 8,4% σε €230εκ., από €212εκ. το Β' τρίμηνο 2015.

➤ Η Τράπεζα διενέργησε **προβλέψεις για επισφάλειες** ύψους €2,4δισ. το εννεάμηνο 2015 για την περαιτέρω θωράκιση του ισολογισμού της και την ενσωμάτωση των αποτελεσμάτων της Άσκησης Ελέγχου Ποιότητας Στοιχείων Ενεργητικού που διενεργήθηκε πρόσφατα από την Ευρωπαϊκή Κεντρική Τράπεζα. Απόρροια των υψηλών προβλέψεων ήταν η αύξηση του **δείκτη κάλυψης των δανείων σε καθυστέρηση**

Λειτουργικά Έξοδα
(€εκ.)



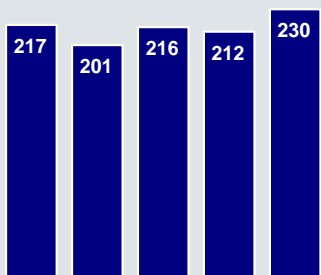
Γ' τριμ. 2014 Δ' τριμ. 2014 Α' τριμ. 2015 Β' τριμ. 2015 Γ' τριμ. 2015

Κόστος προς Έσοδα
(%)



Γ' τριμ. 2014 Δ' τριμ. 2014 Α' τριμ. 2015 Β' τριμ. 2015 Γ' τριμ. 2015

Κέρδη προ Προβλέψεων
(€εκ.)

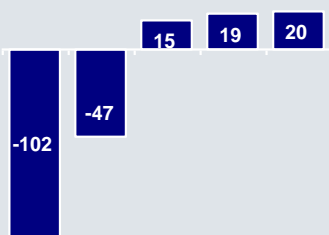


Γ' τριμ. 2014 Δ' τριμ. 2014 Α' τριμ. 2015 Β' τριμ. 2015 Γ' τριμ. 2015

**Νέα Δάνεια σε Καυστέρηση
άνω των 90 ημερών
(€εκ.)**

**Κάλυψη Δανείων σε Καυστέρηση
(%)**


Περίοδος	Κάλυψη Δανείων σε Καυστέρηση (%)
Γ' τριμ. 2014	53.6
Δ' τριμ. 2014	56.3
Α' τριμ. 2015	55.6
Β' τριμ. 2015	64.8
Γ' τριμ. 2015	65.0

**Καθαρά Κέρδη Δραστηριοτήτων
Εξωτερικού
(€εκ.)**


Περίοδος	Καθαρά Κέρδη Δραστηριοτήτων Εξωτερικού (€εκ.)
Γ' τριμ. 2014	-102
Δ' τριμ. 2014	-47
Α' τριμ. 2015	15
Β' τριμ. 2015	19
Γ' τριμ. 2015	20

άνω των 90 ημερών κατά 940 μονάδες βάσης έναντι του Α' τριμήνου σε 65,0%, από 55,6% στο τέλος Μαρτίου. Οι σωρευτικές προβλέψεις διαμορφώθηκαν σε €11,7δισ. και αντιστοιχούσαν στο 22,7% του συνολικού χαρτοφυλακίου χορηγήσεων στο τέλος του Γ' τριμήνου. Ενθαρρυντικό είναι επίσης το γεγονός ότι, παρά την τραπεζική αργία και τους περιορισμούς στην κίνηση κεφαλαίων, τα **νέα δάνεια σε καυστέρηση** άνω των 90 ημερών περιορίστηκαν σε €166εκ., από €391εκ. το Α' τρίμηνο 2015 και €118εκ. το Β' τρίμηνο του ίδιου έτους. Τα **συνολικά δάνεια σε καυστέρηση άνω των 90 ημερών** ανήλθαν σε 35,0% του χαρτοφυλακίου χορηγήσεων στο τέλος Σεπτεμβρίου.

- Το **καθαρό αποτέλεσμα** διαμορφώθηκε σε €406εκ. το Γ' τρίμηνο και -€1,0δισ. το εννεάμηνο 2015.
- Οι **χορηγήσεις** (προ προβλέψεων) υποχώρησαν σε €51,7δισ., από €52,8δισ. στο τέλος Ιουνίου. Τα δάνεια προς επιχειρήσεις και νοικοκυριά ανήλθαν σε €26,7δισ. και €24,9δισ. αντίστοιχα στο τέλος του Γ' τριμήνου 2015.
- Οι **καταθέσεις πελατών** στην Ελλάδα κατέγραψαν σταθεροποιητική τάση το Γ' τρίμηνο, υποχωρώντας κατά €207εκ. σε €21,9δισ. Σε επίπεδο Ομίλου διαμορφώθηκαν σε 30,4δισ., με το 53,3% να είναι καταθέσεις ταμιευτηρίου και όψεως και το 46,7% καταθέσεις προθεσμίας. Η **χρηματοδότηση από το ευρωσύστημα** υποχώρησε στα €29,6δισ. στο τέλος Οκτωβρίου, από €32,7δισ. στο τέλος Ιουνίου, ενώ ο **λόγος δανείων προς καταθέσεις** σταθεροποιήθηκε σε 131,2%.
- Τα **κεφάλαια κοινών μετοχών της κατηγορίας I** (Phased-in CET1 – Basel III) διαμορφώθηκαν σε €4,7δισ. και αποτελούσαν το 12,1% του σταθμισμένου ενεργητικού στο τέλος του Γ' τριμήνου 2015. Pro-forma για την αύξηση κεφαλαίου ύψους €2,1δισ., ο δείκτης Phased-in CET1 διαμορφώνεται σε 17,7%¹.
- Ιδιαίτερα θετικά ήταν τα **αποτελέσματα από τις δραστηριότητες στο εξωτερικό**, καθώς τα καθαρά κέρδη αυξήθηκαν για τρίτο συνεχόμενο τρίμηνο σε €20εκ., από €19εκ. το Β' τρίμηνο 2015. Αξίζει να σημειωθεί ότι όλες οι θυγατρικές στο εξωτερικό ήταν κερδοφόρες το Γ' τρίμηνο.

¹ Ενδέχεται να αλλάξει υπό την αίρεση της έγκρισης από διάφορες Αρχές.

Οικονομικά Στοιχεία Eurobank

Βασικά Οικονομικά Μεγέθη ²	Γ' Τριμ. 2015	Β' Τριμ. 2015	Δ	Α' Τριμ. 2015	Δ' Τριμ. 2014	Γ' Τριμ. 2014
Καθαρά Έσοδα από Τόκους	€371εκ.	€378εκ.	-1,8%	€373εκ.	€394εκ.	€379εκ.
Καθαρά Έσοδα Προμηθειών	€49εκ.	€72εκ.	-32,2%	€77εκ.	€79εκ.	€71εκ.
Λειτουργικά Έσοδα	€477εκ.	€459εκ.	4,1%	€463εκ.	€464εκ.	€475εκ.
Λειτουργικά Έξοδα	€247εκ.	€247εκ.	0,3%	€248εκ.	€262εκ.	€258εκ.
Κέρδη προ Προβλέψεων	€230εκ.	€212εκ.	8,4%	€216εκ.	€201εκ.	€217εκ.
Προβλέψεις για Πιστωτικούς Κινδύνους	€256εκ.	€1.835εκ.	-86,0%	€303εκ.	€742εκ.	€588εκ.
Καθαρό Αποτέλεσμα πριν από έκτακτα αποτελέσματα	€37εκ.	-€1.271εκ.		-€86εκ.	-€393εκ.	-€354εκ.
Καθαρό Αποτέλεσμα μετά από έκτακτα αποτελέσματα	€406εκ.	-€1.317εκ.		-€94εκ.	-€524εκ.	-€187εκ.

Στοιχεία Ισολογισμού	Γ' Τριμ. 2015	Β' Τριμ. 2015
Καταναλωτικά Δάνεια	€6.572εκ.	€6.620εκ.
Στεγαστικά Δάνεια	€18.348εκ.	€18.727εκ.
Δάνεια προς Μικρές Επιχειρήσεις	€7.261εκ.	€7.377εκ.
Δάνεια προς Μεσαίες & Μεγάλες Επιχειρήσεις	€19.470εκ.	€20.025εκ.
Σύνολο Χορηγήσεων (προ προβλέψεων)	€51.693εκ.	€52.792εκ.
Σύνολο Καταθέσεων	€30.450εκ.	€31.009εκ.
Σύνολο Ενεργητικού	€73.755εκ.	€74.544εκ.

Χρηματοοικονομικοί Δείκτες	Γ' Τριμ. 2015	Β' Τριμ. 2015
Καθαρό Περιθώριο Επιτοκίου	2,01%	1,99%
Δείκτης Κόστους προς Έσοδα	51,8%	53,7%
Δάνεια σε Καθυστέρηση άνω των 90 ημερών	35,0%	34,3%
Δείκτης Κάλυψης Δανείων σε Καθυστέρηση άνω των 90 ημερών	65,0%	64,8%
Προβλέψεις προς Δάνεια	2,53%	17,48%
Κεφάλαια Κοινών Μετοχών Κατηγορίας I (CET 1)	12,1%	10,4%

² Η Ουκρανία λογίζεται ως περιουσιακό στοιχείο προς πώληση από το Α' τρίμηνο 2014.

ΣΤΟΙΧΕΙΑ ΕΝΟΠΟΙΗΜΕΝΟΥ ΙΣΟΛΟΓΙΣΜΟΥ

	Ποσά σε εκατ. ευρώ	
	30 Σεπ 2015	31 Δεκ 2014
ΕΝΕΡΓΗΤΙΚΟ		
Ταμείο και διαθέσιμα σε κεντρικές τράπεζες	1.892	1.948
Απαιτήσεις από χρηματοπιστωτικά ιδρύματα	3.242	3.059
Χρηματοοικονομικά στοιχεία ενεργητικού στην εύλογη αξία μέσω αποτελεσμάτων	276	360
Παράγωγα χρηματοοικονομικά μέσα	1.848	2.134
Δάνεια και απαιτήσεις από πελάτες	39.955	42.133
Χαρτοφυλάκιο επενδυτικών τίτλων	17.710	17.849
Ιδιοχρησιμοποιούμενα ενσώματα πάγια στοιχεία	690	702
Επενδύσεις σε ακίνητα	921	876
Άυλα πάγια στοιχεία	150	150
Αναβαλλόμενες φορολογικές απαιτήσεις	4.893	3.894
Λοιπά στοιχεία ενεργητικού	2.075	2.143
Στοιχεία ενεργητικού δραστηριοτήτων προς πώληση	103	270
Σύνολο ενεργητικού	73.755	75.518
ΥΠΟΧΡΕΩΣΕΙΣ		
Υποχρεώσεις προς κεντρικές τράπεζες	31.585	12.610
Υποχρεώσεις προς χρηματοπιστωτικά ιδρύματα	1.203	10.256
Παράγωγα χρηματοοικονομικά μέσα	2.393	2.475
Υποχρεώσεις προς πελάτες	30.450	40.878
Υποχρεώσεις από πιστωτικούς τίτλους	642	811
Λοιπές υποχρεώσεις	2.014	2.020
Υποχρεώσεις δραστηριοτήτων προς πώληση	106	164
Σύνολο υποχρεώσεων	68.393	69.214
ΙΔΙΑ ΚΕΦΑΛΑΙΑ		
Μετοχικό κεφάλαιο - κοινές μετοχές	4.411	4.412
Διαφορά από έκδοση μετοχών υπέρ το άρτιο, αποθεματικά και αποτελέσματα εις νέον	(738)	197
Μετοχικό κεφάλαιο - προνομιούχες μετοχές	950	950
Ίδια κεφάλαια που αναλογούν στους μετόχους της Τράπεζας	4.623	5.559
Προνομιούχοι τίτλοι	77	77
Δικαιώματα τρίτων	662	668
Σύνολο ιδίων κεφαλαίων	5.362	6.304
Σύνολο ιδίων κεφαλαίων και υποχρεώσεων	73.755	75.518

ΣΤΟΙΧΕΙΑ ΚΑΤΑΣΤΑΣΗΣ ΕΝΟΠΟΙΗΜΕΝΩΝ ΑΠΟΤΕΛΕΣΜΑΤΩΝ

	Ποσά σε εκατ. ευρώ	
	1 Ιαν- 30 Σεπ 2015	1 Ιαν- 30 Σεπ 2014
Καθαρά έσοδα από τόκους	1.122	1.121
Καθαρά έσοδα από τραπεζικές αμοιβές και προμήθειες	138	146
Καθαρά έσοδα από ασφαλιστικές υπηρεσίες	21	25
Έσοδα από μη τραπεζικές υπηρεσίες	39	34
Έσοδα από μερίσματα	3	2
Αποτελέσματα χαρτοφυλακίου συναλλαγών	41	16
Αποτελέσματα από επενδυτικούς τίτλους	28	75
Λοιπά λειτουργικά αποτελέσματα	8	7
Λειτουργικά έσοδα	1.400	1.426
Λειτουργικά έξοδα	(742)	(792)
Λειτουργικά κέρδη προ απομειώσεων και έκτακτων εσόδων/(εξόδων) και προβλέψεων	658	634
Προβλέψεις για πιστωτικούς κινδύνους από δάνεια και απαιτήσεις	(2.394)	(1.523)
Λοιπές ζημιές απομείωσης	(53)	(105)
Έκτακτα έσοδα/(έξοδα) και προβλέψεις	(46)	93
Κέρδη/(ζημιές) προ φόρου	(1.835)	(901)
Φόρος εισοδήματος	501	201
Έκτακτες προσαρμογές φόρου	432	249
Καθαρά κέρδη/(ζημιές) από συνεχιζόμενες δραστηριότητες	(902)	(451)
Καθαρά κέρδη/(ζημιές) από μη συνεχιζόμενες δραστηριότητες	(85)	(226)
Καθαρά κέρδη/(ζημιές)	(987)	(677)
Καθαρά κέρδη/(ζημιές) που αναλογούν σε τρίτους	19	18
Καθαρά κέρδη/(ζημιές) που αναλογούν στους μετόχους	(1.006)	(695)

Σημείωση:

Οι Ενδιάμεσες Οικονομικές Καταστάσεις για το εννεάμηνο που έληξε στις 30 Σεπτεμβρίου 2015 θα δημοσιευθούν στις 10 Νοεμβρίου 2015.